

PENGUKURAN KINERJA
DINAS PANGAN DAN PERTANIAN KOTA PADANG PANJANG
TRIWULAN I TAHUN 2025

No	Sasaran Strategis/ Sasaran Program	Indikator Kinerja	Target Tahunan	Target Kinerja Pada Triwulan ke-				Realisasi Kinerja Pada Triwulan ke-				Realisasi s/d Triwulan Ini	% Capaian	Permasalahan	Solusi	Keterangan
				I	II	III	IV	I	II	III	IV					
1	2	3	4	5	6	7	8	9	10	11	12	13	14	15	16	17
S1	Meningkatnya Ketahanan Pangan	Skor Pola Pangan Harapan	86,2 indeks	0				0				0	0,00	-	-	Pengolahan data dilaksanakan pada akhir tahun
P1	Meningkatnya Diversifikasi dan Ketahanan Pangan Masyarakat	Persentase Angka Kecukupan Energi (AKE)	100 %	0 %				0 %				0 %	0,00	-	-	-
		Persentase Angka Kecukupan Protein (AKP)	100 %	0 %				0 %				0 %	0,00	-	-	-
P2	Meningkatnya Pengawasan Keamanan Pangan	Persentase Pengawasan Pangan Segar	100 %	0 %				0 %				0 %	0,00	-	-	-
S2	Produksi/ Produktivitas Sektor Pertanian dan Perikanan	1. Produktivitas Padi	7,20 ton/ha	7,07 ton/ha				7,07 ton/ha				7,07 ton/ha	98,19	-	-	-
		2. Produktivitas Susu Sapi Perah	11,85 liter/ekor/hari	9,19 liter/ekor/hari				9,19 liter/ekor/hari				9,19 liter/ekor/hari	77,55	-	-	-
		3. Peningkatan Produksi Perikanan	0,13 %	0 %				0 %				0 %	0,00	-	-	Pengolahan data dilaksanakan pada akhir tahun
P1	Meningkatnya Produksi Perikanan Budidaya	Produksi Budidaya Perikanan	752 ton/ tahun	150,92 ton/ tahun				150,92 ton/ tahun				150,92 ton/ tahun	20,07	-	-	-
P2	Meningkatnya Jumlah Jenis Produk Olahan Perikanan	Jumlah Jenis Produk Olahan Perikanan	1 jenis	0 jenis				0 jenis				0 jenis	0,00	-	-	-
P3	Meningkatnya Penyediaan dan Pengembangan Sarana Pertanian/Peternakan	Persentase Pemenuhan Sarana Pertanian	80 %	0 %				0 %				0 %	0,00	-	-	-
		Persentase Pemenuhan Sarana Peternakan	80 %	0 %				0 %				0 %	0,00	-	-	-
P5	Meningkatnya Penyediaan dan Pengembangan Prasarana Pertanian/ Peternakan	Persentase Pemenuhan Prasarana Pertanian	80 %	0 %				0 %				0 %	0,00	-	-	-
		Persentase Pemenuhan Prasarana Peternakan	80 %	0 %				0 %				0 %	0,00	-	-	-
P6	Penurunan Penyakit Ternak/ Hewan	Persentase Penurunan Kasus Penyakit Ternak/ Hewan	9 %	0 %				0 %				0 %	0,00	-	-	-
P7	Meningkatnya Pengendalian dan Penanggulangan Bencana Pertanian yang Tertangani	Persentase Pengendalian dan Penanggulangan Bencana Pertanian yang Tertangani	80 %	0 %				0 %				0 %	0,00	-	-	-
S3	Meningkatnya Adopsi Inovasi Teknologi	Adopsi Inovasi Teknologi	16,68 %	16,68 %				16,68 %				16,68 %	100,00	-	-	-
P1	Meningkatnya Jumlah Kelompok Tani yang Mendapat Penyuluhan	Persentase kelompok tani yang mendapatkan penyuluhan Inovasi Teknologi Pertanian	27,6 %	0,0 %				0,0 %				0 %	0,00	-	-	-
S4	Meningkatnya Pendapatan Petani Penerima Bnasos	Persentase Peningkatan Pendapatan Petani Penerima Bansos	8,5 %	8,5 %				8,00 %				8,00 %	94,12	-	-	-
P1	Meningkatnya Penyediaan dan Pengembangan Sarana Peternakan	Persentase Pemenuhan Sarana Peternakan	80 %	- %				0 %				0 %	0,00	-	-	-

Padang Panjang, April 2025

Kepala Dinas Pangan dan Pertanian
Kota Padang Panjang



ADE NAFRITA ANAS, SP.MP

Pembina Utama Muda, NIP.19710520 199903 2 004



PEMERINTAH KOTA PADANG PANJANG
DINAS PANGAN DAN PERTANIAN

Jl. A. Yani No: 30 Kelurahan Ngalau Kecamatan Padang Panjang Timur
Kota Padang Panjang - kodepos 27124 - Telepon/Fax (0752) 82119
Email : diperta.pp@gmail.com

NOTULEN

Rapat : Realisasi Rencana Aksi Triwulan I Tahun 2025
Hari/Tanggal : Rabu/ 9 April 2025
Pukul : 08.00 WIB s/d selesai
Tempat : Ruang Rapat Dinas Pangan dan Pertanian Kota Padang Panjang
Ketua : Kepala Dinas Pangan dan Pertanian Kota Padang Panjang
Peserta : Sekretaris Dinas Pangan dan Pertanian Kota Padang Panjang
Kabid Tanaman Pangan Hortikultura dan Perkebunan
Kabid Ketahanan Pangan
Kabid Perikanan dan Pelaksana Penyuluhan
Kabid Peternakan dan Kesehatan Hewan
Pejabat Fungsional Perencana
Pejabat fungsional yang disetarakan di Lingkup Dinas Pangan dan Pertanian

PEMBAHASAN

Pada rapat ini dilakukan evaluasi terhadap capaian program, Evaluasi Capaian IKU dan Evaluasi Pelaksanaan Rencana Aksi dengan hasil rapat sebagai berikut:

I. - Evaluasi Program

Dari pelaksanaan program dan kegiatan yang dilaksanakan pada Triwulan I ini maka berikut ini ditampilkan capaian masing-masing program:

1. Program Peningkatan Diversifikasi dan Ketahanan Pangan

- Rencana capaian kinerja program ini pada Triwulan I: rencana keuangan Rp.115.000.000,- (63,17%) dengan rencana fisik 63,25%.
- Realisasi Keuangan Rp.0,- (0%) dan realisasi fisik 13,50%. Dimana pada program ini terdapat 2 kegiatan, yaitu: (1). Penyediaan dan Penyaluran Pangan Pokok atau Pangan Lainnya sesuai dengan Kebutuhan Daerah Kabupaten/ Kota dalam rangka Stabilitas Pasokan dan Harga Pangan. Pada kegiatan terapat subkegiatan Penyediaan Pangan Berbasis Sumber Daya Lokal; (2). Kegiatan Pelaksanaan Pencapaian Target Konsumsi Pangan Perkapita/ Tahun sesuai dengan Angka Kecukupan Gizi. Pada Kegiatan terdapat subkegiatan Pemberdayaan Masyarakat dalam Penganekaragaman Konsumsi Pangan Berbasis Sumber Daya Lokal.
- Indikator kinerja dari program ini ada 2, yaitu : (1). Persentase Angka Kecukupan Energi (AKE) dan (2). Persentase Angka Kecukupan Protein (AKP), dimana target persentase Angka Kecukupan Energi (AKE) dan Persentase Angka Kecukupan Protein (AKP) pada triwulan I adalah 0%. Dengan realiasi 0% karena masih menunggu ketersediaan data Susenas dari Badan Pusat Statistik (BPS) Kota Padang Panjang.
- Sementara itu jika dibandingkan dengan target, realisasi fisik dan keuangan Triwulan I pada program ini belum mencapai target diakibatkan adanya rencana refocusing anggaran sehingga rencana pelaksanaan kegiatan di geser ke triwulan selanjutnya.

2. Program Pengawasan Keamanan Pangan

- Rencana capaian kinerja program ini pada Triwulan I: rencana keuangan Rp.0,- (0%) dengan rencana fisik 10%.
- Realisasi Keuangan Rp. 0,- (0%) dan realisasi fisik 10%. Dimana pada program ini terdapat 1 kegiatan, yaitu Kegiatan Pelaksanaan Pengawasan Keamanan Pangan Segar Daerah Kabupaten/Kota (1) Sub Kegiatan Rekomendasi Keamanan Pangan Segar Asal Tumbuhan Daerah Kabupaten/Kota.
- Indikator kinerja pada program ini adalah persentase pengawasan pangan segar, dimana target persentase pengawasan pangan pada triwulan I adalah 0% dengan realiasi 0%.
- Sementara itu jika dibandingkan dengan target, realisasi fisik dan keuangan pada program ini tidak mencapai target yang telah ditetapkan dikarenakan oleh adanya rencana refocusing anggaran dan kemungkinan kegiatan ini hilang pada pergeseran anggaran tahun 2025.

3. Program Pengelolaan Perikanan Budidaya

- Rencana capaian kinerja program ini pada Triwulan I: rencana keuangan Rp. 4.206.084,5,- (1,24%) dengan rencana fisik 12,50%.
- Realisasi Keuangan Rp0,- (0%) dan realisasi fisik 12,50%. Dimana pada program ini terdapat 1 kegiatan, yaitu Kegiatan Pengelolaan Pembudidayaan Ikan. Pada kegiatan ini terdapat 2 sub kegiatan, yaitu (1) Sub Kegiatan Penyediaan Prasarana Pembudidayaan Ikan dalam 1 (satu) Daerah Kabupaten/ Kota dan (2) Penjaminan Ketersediaan Sarana Pembudidayaan Ikan dalam 1 (satu) Daerah Kabupaten/Kota.
- Indikator kinerja pada program ini adalah produksi budidaya ikan. Dimana jumlah produksi perikanan sampai kondisi Bulan Maret Tahun 2025 sebanyak 150,92 ton/tahun dari target yang ditetapkan 752 ton/tahun dengan persentase capaian 20,07%
- Sementara itu jika dibandingkan dengan target, realisasi fisik sudah mencapai target yang ditentukan sedangkan realisasi keuangan pada program ini belum mencapai target yang telah ditetapkan disebabkan oleh refocusing anggaran sehingga rencana pelaksanaan kegiatan di geser pada Triwulan II.

4. Program Pengolahan dan Pemasaran Hasil Perikanan

- Rencana capaian kinerja program ini pada Triwulan I: rencana keuangan Rp.0,- (0%) dengan rencana fisik 10%.
- Realisasi Keuangan Rp.0,- (0%) dan realisasi fisik (10%). Dimana pada program ini terdapat 1 kegiatan, yaitu: Kegiatan Penerbitan Tanda Daftar Usaha Pengolahan Hasil Perikanan Bagi Usaha Skala Mikro dan Kecil. Pada Kegiatan ini terdapat 1 sub kegiatan, yaitu: Sub Kegiatan Penyediaan Data dan Informasi Usaha Pemasaran dan Pengolahan Hasil Perikanan dalam 1 (satu) Daerah kabupaten/ Kota.
- Indikator kinerja pada program ini adalah 1 (Satu) jenis produk olahan perikanan, dengan realisasi sampai keadaan bulan Maret 2025 belum terealisasi karena kegiatannya rencana dilaksanakan pada bulan Desember 2025 di Triwulan IV.
- Sementara itu jika dibandingkan dengan target, realisasi fisik dan realisasi keuangan pada program ini telah mencapai target yang telah ditetapkan.

5. Program Penyediaan dan Pengembangan Sarana Pertanian

- Rencana capaian kinerja program ini pada Triwulan I: rencana keuangan Rp.102.536.900,- (6,03%) dengan rencana fisik (11,35%).
- Realisasi Keuangan Rp.13.231.040,- (0,78%) dan realisasi fisik 11,35%. Dimana pada program ini terdapat 4 kegiatan, yaitu:
(1). Kegiatan Pengawasan Penggunaan Sarana Pertanian. Pada Kegiatan ini terdapat 1 Sub Kegiatan, yaitu: Sub Kegiatan Pendampingan Penggunaan Sarana Pendukung Pertanian; (2). Kegiatan Pengelolaan Sumber Daya Genetik (SDG) Hewan, Tumbuhan, dan Mikro Organisme Kewenangan Kabupaten/ Kota. Pada kegiatan ini terdapat 1 Sub Kegiatan, yaitu: Sub Kegiatan Peningkatan Kualitas SDG Hewan/ Tanaman; (3). Kegiatan Peningkatan Mutu dan Peredaran Benih/ Bibit Ternak dan Tanaman Pakan Ternak serta Pakan dalam Daerah Kabupaten/ Kota. Pada Kegiatan ini terdapat 1 sub kegiatan, yaitu: Sub Kegiatan Pengawasan Mutu Benih/ Bibit Ternak, Bahan/ Pakan/ Tanaman Skala Kecil; dan (4) Kegiatan Penyediaan Benih/ Bibit Ternak dan Hijauan Pakan Ternak Yang Sumbernya Dalam 1(satu) Daerah Kabupaten/Kota Lain. Pada Kegiatan ini terdapat 1 sub kegiatan yaitu Sub Kegiatan Pengadaan Benih/Bibit Ternak Yang Sumbernya Dari Daerah Kabupaten/Kota Lain.
- Indikator kinerja pada program ini ada 2, yaitu 1) persentase pemenuhan sarana pertanian, dengan realisasi 0% dan capaian 0%. 2) persentase pemenuhan sarana peternakan dengan realisasi 0% dan capaian 0%.
- Sementara itu jika dibandingkan dengan target, realisasi fisik pada program ini sudah mencapai target sedangkan keuangan belum mencapai target disebabkan adanya rencana refocusing anggaran sehingga rencana pelaksanaan anggaran banyak di geser ke triwulan berikutnya.

6. Program Penyediaan dan Pengembangan Prasarana Pertanian

- Rencana capaian kinerja program ini pada Triwulan I rencana keuangan Rp24.485.000,- (36,22%) dengan rencana fisik 30,50%.
- Realisasi Keuangan Rp.11.073.600,- (16,38%) dan realisasi fisik 30,50%. Dimana pada program ini terdapat 2 kegiatan, yaitu: (1) Kegiatan Pengembangan Prasarana Pertanian. Pada Kegiatan ini terdapat 3 Sub Kegiatan yaitu 1) Sub Kegiatan Pembangunan, Rehabilitasi dan Pemeliharaan Jalan Usaha Tani; 2) Sub Kegiatan Pembangunan Rehabilitasi dan Pemeliharaan Prasarana Pertanian lainnya; dan 3) Rehabilitasi dan Pemeliharaan Jaringan Irigasi Usaha Tani. (2) Kegiatan Pengelolaan Wilayah Sumber Bibit Ternak dan Rumpun/ Galur Ternak dalam Daerah Kabupaten/Kota. Pada kegiatan ini memiliki 1 sub kegiatan yaitu Sub Kegiatan Pelestarian dan Pemanfaatan Wilayah Sumber Bibit Ternak dan Rumpun/Galur Ternak.
- Indikator kinerja pada program ini ada 1 yaitu persentase pemenuhan prasarana pertanian dengan realisasi 0% dan capaian 0% serta prasarana peternakan dengan realisasi 0% dan capaian 0%.
- Sementara itu jika dibandingkan dengan target, realisasi fisik dan keuangan pada program ini telah mencapai target yang telah ditetapkan.

7. Program Pengendalian Kesehatan Hewan dan Kesehatan Masyarakat Vetriner

- Rencana capaian kinerja program ini pada Triwulan I: rencana keuangan Rp. 27.582.500,- (16,94%) dengan rencana fisik (9%).

- Realisasi Keuangan Rp.0,- (0%) dan realisasi fisik 9%. Dimana pada program ini terdapat 2 kegiatan, yaitu: (1) Kegiatan Penjaminan Kesehatan Hewan, Penutupan dan Pembukaan Daerah Wabah Penyakit Hewan Menular Dalam Daerah Kabupaten/ Kota. Pada kegiatan ini terdapat 2 sub kegiatan, yaitu: 1) Sub Kegiatan Penanggulangan Daerah Terdampak Wabah Penyakit Hewan Menular dan 2) Pemberantasan Penyakit Hewan Menular dan Zoonosis dalam 1 (satu Daerah Kabupaten/Kota. (2) Kegiatan Penerapan dan Pengawasan Persyaratan Teknis Kesehatan Masyarakat Veteriner. Pada kegiatan ini terdapat 2 sub kegiatan, yaitu: 1) Sub Kegiatan Pengawasan Peredaran Hewan dan Produk Hewan dan 2) Sub Kegiatan Pembinaan Penerapan Persyaratan Higiene Sanitasi pada Unit Usaha Produk Hewan.
- Indikator kinerja pada program ini adalah persentase penurunan penyakit hewan/ternak/kasus , dengan realisasi 0% dengan realisasi 0% karena penghitungan hanya dapat dilakukan pada akhir tahun.
- Sementara itu jika dibandingkan dengan target, realisasi fisik dan keuangan pada program ini belum mencapai target yang telah ditetapkan dikarekan adanya rencana refocusing anggaran sehingga rencana pelaksanaan kegiatan di geser ke triwulan berikutnya.

8. Program Pengendalian dan Penanggulangan Bencana Pertanian

- Rencana capaian kinerja program ini pada Triwulan I: rencana keuangan Rp.920.000,- (9,20%) dengan rencana fisik (15%)
- Realisasi Keuangan Rp.0,- (0%) dan realisasi fisik 15%. Dimana pada program ini terdapat 1 kegiatan, yaitu: Kegiatan Pengendalian dan Penanggulangan Bencana Pertanian Kabupaten/ Kota. Pada Kegiatan ini terdapat 2 sub kegiatan, yaitu: Sub Kegiatan Penanggulangan Pasca Bencana Alam Bidang Tanaman Pangan, Hortikultura dan Perkebunan serta Sub Kegiatan Penanggulangan Pasca Bencana Alam Bidang Tanaman Pangan, Hortikultura dan Perkebunan.
- Indikator kinerja pada program ini adalah persentase pengendalian dan penanggulangan bencana pertanian yang tertangani, dengan realisasi 0% menunggu regulasi/petunjuk teknis dan pedoman umum pelaksanaan Asuransi Usaha Tani Padi (AUTP) tahun 2025 dari Kementan.
- Jika dibandingkan dengan target, realisasi fisik sudah mencapai target yang ditentukan sedangkan realisasi keuangan tidak mencapai target karena adanya rencana refocusing anggaran sehingga rencana pelaksana kegiatan di geser ke triwulan berikutnya.

9. Program Penyuluhan Pertanian

- Rencana capaian kinerja program ini pada Triwulan I: rencana keuangan Rp.22.494.150,- (16,18%) dengan rencana fisik (18%)
- Realisasi Keuangan Rp.3.017.950,- (2,17%) dan realisasi fisik 18%. Dimana pada program ini terdapat 1 kegiatan, yaitu: Pelaksanaan Penyuluhan Pertanian. Pada Kegiatan ini terdapat 2 sub kegiatan, yaitu: Sub Kegiatan Pengembangan Kapasitas Kelembagaan Petani di Kecamatan dan Desa dan Sub Kegiatan Penyediaan dan Pemanfaatan Sarana dan Prasarana Penyuluhan Pertanian.
- Indikator kinerja pada program ini adalah Persentase Kelompok Tani yang Mendapatkan Penyuluhan Inovasi Teknologi Pertanian dengan target 27,6% ,dimana target kelompok tani yang mendapatkan penyuluhan sebanyak 20 kelompok tani. Dimana pada triwulan I ini

kelompok tani yang mendapatkan penyuluhan sebanyak 5 kelompok tani dengan capaian 25%.

- Jika dibandingkan dengan target, realisasi fisik sudah mencapai target yang ditentukan sedangkan realisasi keuangan tidak mencapai target karena adanya rencana refocusing anggaran sehingga rencana pelaksana kegiatan di geser triwulan berikutnya.

- Rekomendasi Program

Semua program sudah dilaksanakan dengan baik sesuai dengan target yang direncanakan pada Triwulan I tahun 2025, tetapi realisasi keuangan belum sesuai dengan target dikarenakan adanya rencana refocusing anggaran Tahun 2025 sehingga banyak kegiatan yang digeser pelaksanaannya. Diharapkan hasil yang dicapai pada Triwulan I akan lebih baik dan meningkat di triwulan berikutnya.

II. Evaluasi IKU

Dari evaluasi IKU yang dilaksanakan maka diperoleh capaian sebagai berikut :

1. Capaian Kinerja yang dilaporkan disesuaikan dengan target tahun 2025 Triwulan I berdasarkan indikator masing-masing tujuan/sasaran pada Perubahan Renstra Dinas Pangan dan Pertanian Kota Padang Panjang.
2. Adapun indikator kinerja yang diukur sebagai berikut:
 - a. **Skor Pola Pangan Harapan**, Target Skor Pola Pangan Harapan tahun 2025 adalah 86,2 (indeks). Sampai dengan triwulan I belum ada realisasi target yang telah ditetapkan tersebut karena pengolahan data baru dilaksanakan pada Bulan Oktober.
 - b. **Produktivitas Padi**, Target produktivitas padi tahun 2025 adalah 7,2 ton/ha dan sampai dengan Triwulan I 2025 jumlah produktivitas padi terealisasi sebesar 7,07 ton/ha dengan persen capaian (98,19%).
 - c. **Produktivitas Susu Sapi Perah** , Pencapaian produksi susu sapi pada Triwulan I sebesar 9,15 liter/ekor/hari dengan target 11,85 liter/ekor/hari, persentase 77,22%.
 - d. **Persentase Peningkatan Produksi Perikanan**, dari target untuk triwulan I tahun 2025 sebesar 0,13%. Sampai dengan triwulan I belum ada realisasi target yang telah ditetapkan tersebut karena penghitungan data dilakukan pada akhir tahun.
 - e. **Adopsi Inovasi Teknologi**, Target indikator Adopsi Inovasi Teknologi pada Triwulan I sebesar 66,7% terealisasi sebesar 16,68 % degan persentase acapaian sebesar 25%.
 - f. **Persentase Peningkatan Pendapatan Petani Penerima Bansos**, untuk pengukuran pendapatan petani penerima Bansos diukur untuk masing-masing bantuan ternak sapi, ayam, itik dan kambing. Pencapaian persentase peningkatan pendapatan petani penerima bansos sudah mencapai target pada triwulan I tahun 2025 sebesar 8,5% dengan capaian 100%.

- Rekomendasi IKU

- a. Capaian kinerja yang ditargetkan untuk Triwulan I Tahun 2025 sebagian besar sudah sesuai dengan indikator kinerja utama dan target perjanjian kinerja yang dilaksanakan oleh Eselon II yaitu Kepala Dinas Pangan dan Pertanian.

- b. Diharapkan untuk Triwulan berikutnya agar melaksanakan perencanaan dengan tepat dan lebih terukur dalam pencapaian kinerja oleh bidang-bidang di Dinas Pangan dan Pertanian Kota Padang Panjang sesuai dengan Indikator Kinerja Utama.

III. - Evaluasi Rencana Aksi


1. Pada **Program Peningkatan Diversifikasi dan Ketahanan Pangan Masyarakat** telah dilaksanakan kegiatan dengan rincian kegiatan sebagai berikut:
 - Monitoring Evaluasi Kegiatan ke Kelompok Wanita Tani (KWT)
 - Pemeliharaan Tanaman Obat Keluarga (TOGA).
 - Pemantauan harga pasar setiap harinya ke Pasar Kota Padang Panjang
 - Monitoring Evaluasi Stock Beras ke pedagang dan heler di Kota Padang Panjang.
 - Monitoring evaluasi harga pangan ke pedagang dan grosris di Kota Padang Panjang.
2. Pada **Program Peningkatan Diversifikasi dan Ketahanan Pangan Masyarakat** terdapat 3 rencana aksi yang akan dilaksanakan pada Triwulan III dengan rincian kegiatan sebagai berikut:
 - Sosialisasi Keamanan Pangan Segar Asal Tumbuhan (PAST) bagi petani.
 - Sosialisasi Keamanan Pangan Segar Asal Tumbuhan (PAST) bagi petani.
 - Pengujian sampel pangan segar asal tumbuhan (PAST) Uji Cemarkan Logam Berat dan Uji Residu Pestisida.
3. Pada Program **Pengelolaan Perikanan Budidaya** telah dilaksanakannya kegiatan sebagai berikut:
 - Pembinaan dan monitoring ke pokdakan di Kota Padang Panjang sebanyak 45 kelompok
 - Rapat koordinasi tentang perikanan
 - Proses Pengadaan Sarana Perikanan untuk UPTD BBI (Pakan Ikan dan kapur)
 - Survey persiapan pengadaan bansos pokir tahun 2025
 - Monitoring dan evaluasi Sarana dan Prasarana Perikanan bansos tahun 2024, dimana ada 2 KK penerima bantuan berupa sarana prasarana budidaya perikanan (Ikan Nila dan Gurami) di Kelurahan Balai-Balai, Kelurahan Silaing Bawah.
4. Pada Program **Pengolahan dan Pemasaran Hasil Perikanan** telah dilaksanakannya kegiatan sebagai berikut:
 - Persiapan Administrasi Pembentukan Forum Peningkatan Konsumsi Ikan (FORIKAN)
 - Persiapan administrasi Rapat Koordinasi Forikan
 - Monitoring evaluasi ke lapangan untuk menghimpun data konsumsi ikan
 - Pembinaan Penyuluhan perikanan ke lapangan (kegiatan rutin)
5. Pada **Program Penyediaan dan Pengembangan Sarana Pertanian** telah dilaksanakannya kegiatan sebagai berikut:
 - Beroperasionalnya Labor Kultur Jaringan
 - Pemeliharaan Screenhouse
 - Terlaksananya pengawasan pupuk dan pestisida ke Kios-Kios Pengecer yang ada di Kota Padang Panjang setiap bulan.
 - Membentuk Tim Monitoring dan Evaluasi Kegiatan
 - Pengadaan Hijauan Pakan Ternak sebanyak 25.240 kg keadaan sampai Bulan Maret

- Pengadaan Konsentrat sebanyak 2.000 kg keadaan sampai Bulan Maret
 - Telah dilaksanakan pembinaan ke kelompok peternak sapi perah yang ada di Kota Padang Panjang
 - Tersedianya bibit ternak sapi perah pada rearing unit dan kandang pembibitan sebanyak 7 ekor.
 - Monitoring Evaluasi ke kelompok tani/ pelaku usaha tanaman hias.
 - Monitoring dan evaluasi ke saluran irigasi dan jalan usaha tani ke kelompok tani.
 - Pengolahan data statistik pertanian, hortikultura dan perkebunan
 - Monitoring pemanfaatan alat mesin pertanian ke kelompok tani.
 - Monitoring Evaluasi ke poltrishop di Kota Padang Panjang.
 - Monitoring perkembangan ternak bansos tahun 2024, dimana ada 59 KK penerima bantuan berupa sapi potong, kambing, itik dan ayam.
 - Monitoring dan evaluasi bantuan sosial berupa uang penyediaan Sarana dan Prasarana pertanian berupa sarana pertanian tahun 2024 sebanyak 64 kk.
6. Pada **Program Penyediaan dan Pengembangan Prasarana Pertanian** telah dilaksanakannya kegiatan sebagai berikut:
- Pengadaan peralatan untuk Rumah Potong Hewan yaitu : besi gantungan karkas, cincin pengikat sapi, gantungan karkas, kulahar gantungan karkas, papan untuk meja deboning dan pisau pemotong hewan.
 - Tersedianya pengadaan Nitrogen cair untuk Inseminasi Buatan (IB) di UPTD Puskesmas sebanyak 141 liter sampai keadaan Bulan Maret
7. Pada Program **Pengendalian Kesehatan Hewan dan Kesehatan Masyarakat Veteriner** telah dilaksanakan kegiatan sampai kondisi bulan Maret 2025, dengan rincian sebagai berikut:
- Dilaksanakannya proses persiapan pengadaan obat-obatan hewan dan vaksin rabies
 - Terlaksananya Penangkapan Hewan Penular Rabies (HPR) sebanyak 17 ekor.
 - Terlaksananya Vaksinasi Rabies 40 ekor.
 - Terlaksananya pelayanan kesehatan hewan sebanyak 504 ekor.
 - Peningkatan KIE (Komunikasi Informasi dan Edukasi) terkait produksi dan kesehatan hewan
 - Terlaksananya Pengawasan pemotongan ternak di RPH
 - Pembinaan untuk unit usaha peternakan dan kesehatan hewan dalam mendapatkan sertifikat Nomor Kontrol Veteriner
8. Pada **Program Pengendalian dan Penanggulangan Bencana Pertanian Kabupaten/Kota** bantuan premi AUTP Kota Padang Panjang Tahun 2025 dialokasikan pada APBD sebanyak Rp.5.292.000 untuk lahan sawah seluas 147 hektar yang merupakan 20% dari biaya polis, sedangkan 80% biaya polis lainnya ditanggung oleh Kementerian Pertanian/ APBN (sebesar Rp.21.168.000,-). Adapun nilai pertanggung AUTP ini adalah sebesar Rp.6.000.000-/hektar. Namun berdasarkan informasi dari Kementan, bantuan premi AUTP dari APBN belum tersedia di tahun 2025 ini. Saat ini, sedang diusulkan oleh Dinas Provinsi kepada Kementan agar Kementan dapat mengakomodir kebutuhan anggaran bantuan Premi 80% dari APBN.


9. Pada **Program Penyuluhan Pertanian** telah dilaksanakan :
- Persiapan Administrasi Mimbar Sarasehan KTNA Tingkat Kota
 - Pertemuan Kelompok tani di lapangan
 - Training penyuluh pertanian di masing-masing Balai Penyuluhan pertanian (BPP)
 - Melaksanakan pembinaan dan Monev kegiatan Gerakan Tanam Cabe ke kelompok tani beserta Penyuluh Pertanian
 - Melaksanakan pembinaan dan Monev ke kelompok tani beserta Penyuluh Pertanian (rutin)
- **Rekomendasi Rencana Aksi**
- a. Pada Triwulan I Tahun 2025, Program telah terlaksana sesuai dengan Rencana Aksi yang telah disusun pada awal Tahun.
 - b. Dan diharapkan Triwulan II Tahun 2025 juga akan terlaksana sesuai rencana aksi dan tepat sasaran.

Padang Panjang, April 2025

MENGETAHUI :
Sekretaris Dinas Pangan dan pertanian
Kota Padang Panjang


ZETRIAL, S.Pi
NIP.19711126 199903 1 005

NOTULIS


YURNIDAWATI, SE
NIP. 19710101 199403 2 006



PEMERINTAH KOTA PADANG PANJANG
DINAS PANGAN DAN PERTANIAN

Jl. Ahmad Yani No. 30 Telepon/ Fax (0752) 82119
Padang Panjang 27124
E-mail : diperta.pp@gmail.com

DAFTAR HADIR

HARI/TANGAL : Rabu/ 9 April 2025
ACARA : Rapat Realisasi Rencana Aksi Triwulan I Tahun 2025
TEMPAT : Ruang Rapat Dinas Pangan dan Pertanian Kota Padang Panjang

NO.	NAMA	L/P	JABATAN	TANDA TANGAN	KET
1	Ade Nafrita Anas	L/P	Koch		
2	GERIANI	L/P	Seke		
3	Basmar	D/P	Rpoh		
4	Jurnidawati	L/P	Analisis Keuangan		
5	Indra	D/P	Meah Veb		
6	Syrya Devianhi	L/P	Analisis Pangan		
7	Lody	L/P	Auditor PP		
8	Syamsuwir	D/P	Konsep, konsep		
9	Fitri d. m	D/P	Kabid TP111		
10	Wahedi	D/P	Lab id pelt		
11	Dygitiaaldi	D/P	Kabid Labapay		
12	Manzi	D/P	PPC		
13	Nelvia Zulni	L/P	AKP		
14	INDRA	D/P	kebid. h. h. h		
15	AFRIL	D/P	DPP		
16	Siti Angraini	L/P	DPP		
17	wilhelliana	L/P	DPP		
18	Bahmi Gustri A	L/P	DPP		
19	Muthia Elpiza	L/P	analisis PUPA		
20	Sartha Uroda Paraja	L/P	Staf		
21	M. JURY	D/P	AKP		
22		L/P			
23		L/P			
24		L/P			
25		L/P			
26		L/P			

KEPALA DINAS PANGAN DAN PERTANIAN
KOTA PADANG PANJANG

ADE NAFRITA ANAS, SP, MP

Pembina Utama Muda, NIP. 19710520 199903 2 004

Dokumentasi Rapat Realisasi Rencana Aksi Triwulan I Tahun 2025



PENGUKURAN KINERJA
DINAS PANGAN DAN PERTANIAN KOTA PADANG PANJANG
TRIWULAN II TAHUN 2025

No	Sasaran Strategis/ Sasaran Program	Indikator Kinerja	Target Tahunan	Target Kinerja Pada Triwulan ke-				Realisasi Kinerja Pada Triwulan ke-				Realisasi s/d Triwulan Ini	% Capaian	Permasalahan	Solusi	Keterangan
				I	II	III	IV	I	II	III	IV					
1	2	3	4	5	6	7	8	9	10	11	12	13	14	15	16	17
S1	Meningkatnya Ketahanan Pangan	Skor Pola Pangan Harapan	86,2 indeks	0	0			0	0			0	0,00	-	-	Pengolahan data dilaksanakan pada akhir tahun
P1	Peningkatan Diversifikasi dan Ketahanan Pangan Masyarakat	Persentase Angka Kecukupan Energi (AKE)	100 %	0 %	0 %			0 %	0 %			0 %	0,00	-	-	-
		Persentase Angka Kecukupan Protein (AKP)	100 %	0 %	0 %			0 %	0 %			0 %	0,00	-	-	-
P2	Persentase Pengawasan Pangan Segar	Persentase Pengawasan Pangan Segar	100 %	0 %	0 %			0 %	0 %			0 %	0,00	-	-	Adanya Refocusing anggaran
S2	Produksi/ Produktivitas Sektor Pertanian dan Perikanan	1. Produktivitas Padi	7,20 ton/ha	7,07 ton/ha	7,10 ton/ha			7,07 ton/ha	7,12 ton/ha			7,10 ton/ha	98,54	-	-	-
		2. Produktivitas Susu Sapi Perah	11,85 liter/ekor/hari	9,19 liter/ekor/hari	9,18 liter/ekor/hari	9		9,19 liter/ekor/hari	9,94 liter/ekor/hari			9,57 liter/ekor/hari	80,72	-	-	-
		3. Peningkatan Produksi Perikanan	0,13 %	0 %	%			0 %	0 %			0 %	0,00	-	-	Pengolahan data dilaksanakan pada akhir tahun
P1	Meningkatnya Produksi Budidaya Perikanan	Produksi Budidaya Perikanan	752 ton/ tahun	150,92 ton/ tahun	311,24 ton/ tahun			150,92 ton/ tahun	311,24 ton/ tahun			462 ton/ tahun	61,46	-	-	Adanya Refocusing anggaran
P2	Meningkatnya Jumlah Jenis Produk Olahan Perikanan	Jumlah Jenis Produk Olahan Perikanan	1 jenis	0 jenis	0 jenis			0 jenis	0 jenis			0 jenis	0,00	-	-	Adanya Refocusing anggaran
P3	Meningkatnya Penyediaan dan Pengembangan Sarana	Persentase Pemenuhan Sarana Pertanian	80 %	0 %	0 %			0 %	0 %			0 %	0,00	-	-	-
		Persentase Pemenuhan Sarana Peternakan	80 %	0 %	0 %			0 %	0 %			0 %	0,00	-	-	-
P5	Meningkatnya Penyediaan dan Pengembangan Prasarana Pertanian/ Peternakan	Persentase Pemenuhan Prasarana Pertanian	80 %	0 %	0 %			0 %	0 %			0 %	0,00	-	-	-
		Persentase Pemenuhan Prasarana Peternakan	80 %	0 %	0 %			0 %	0 %			0 %	0,00	-	-	-
P6	Penurunan Penyakit Ternak/ Hewan	Persentase Penurunan Kasus Penyakit Ternak/ Hewan	9 %	0 %	0 %			0 %	0 %			0 %	0,00	-	-	Adanya Refocusing anggaran
P7	Meningkatnya Pengendalian dan Penanggulangan Bencana Pertanian yang Tertangani	Persentase Pengendalian dan Penanggulangan Bencana Pertanian yang Tertangani	80 %	0 %	0 %			0 %	0 %			0 %	0,00	-	-	-
S3	Meningkatnya Adopsi Inovasi Teknologi	Adopsi Inovasi Teknologi	66,70 %	16,68 %	16,68 %			16,68 %	16,68 %			33,36 %	50,01	-	-	-
P1	Meningkatnya Jumlah Kelompok Tani yang Mendapat Penyuluhan	Persentase kelompok tani yang mendapatkan penyuluhan Inovasi Teknologi Pertanian	27,6 %	0,0 %	0 %			0,0 %	0 %			- %	0,00	-	-	Adanya Refocusing Anggaran
S4	Meningkatnya Pendapatan Petani Penerima Bnsos	Persentase Peningkatan Pendapatan Petani Penerima Bansos	8,5 %	8,5 %	8,5 %			8,5 %	8,5 %			8,50 %	100,00	-	-	-
P1	Meningkatnya Penyediaan dan Pengembangan Sarana Peternakan	Persentase Pemenuhan Sarana Peternakan	80 %	0 %	0 %			0 %	0 %			0 %	0,00	-	-	-

Padang Panjang, Juli 2025

Kepala Dinas Pangan dan Pertanian
Kota Padang Panjang

ADE NAFRITA ANAS, SP.,MP

Pambina Utama Muda, NIP.19710520 199903 2 004





PEMERINTAH KOTA PADANG PANJANG
DINAS PANGAN DAN PERTANIAN

Jl. A. Yani No: 30 Kelurahan Ngalau Kecamatan Padang Panjang Timur
Kota Padang Panjang - kodepos 27124 - Telepon/Fax (0752) 82119
Email : diperta.pp@gmail.com

NOTULEN

Rapat : Realisasi Rencana Aksi Triwulan II Tahun 2025
Hari/Tanggal : Rabu/ 11 Juli 2025
Pukul : 08.00 WIB s/d selesai
Tempat : Ruang Rapat Dinas Pangan dan Pertanian Kota Padang Panjang
Ketua : Kepala Dinas Pangan dan Pertanian Kota Padang Panjang
Peserta : Sekretaris Dinas Pangan dan Pertanian Kota Padang Panjang
Kabid Tanaman Pangan Hortikultura dan Perkebunan
Kabid Ketahanan Pangan
Kabid Perikanan dan Pelaksana Penyuluhan
Kabid Peternakan dan Kesehatan Hewan
Pejabat Fungsional Perencana
Pejabat fungsional yang disetarakan di Lingkup Dinas Pangan dan Pertanian

PEMBAHASAN

Pada rapat ini dilakukan evaluasi terhadap capaian program, Evaluasi Capaian IKU dan Evaluasi Pelaksanaan Rencana Aksi dengan hasil rapat sebagai berikut:

I. - Evaluasi Program

Dari pelaksanaan program dan kegiatan yang dilaksanakan pada Triwulan II ini maka berikut ini ditampilkan capaian masing-masing program:

1. Program Peningkatan Diversifikasi dan Ketahanan Pangan

- Rencana capaian kinerja program ini pada Triwulan II: rencana keuangan Rp.96.603.300,- (100%) dengan rencana fisik 100%.
- Realisasi Keuangan Rp.19.215.250,- (19,89%) dan realisasi fisik 88,50%. Dimana pada program ini terdapat 2 kegiatan, yaitu: (1). Penyediaan dan Penyaluran Pangan Pokok atau Pangan Lainnya sesuai dengan Kebutuhan Daerah Kabupaten/ Kota dalam rangka Stabilitas Pasokan dan Harga Pangan. Pada kegiatan terapat subkegiatan Penyediaan Pangan Berbasis Sumber Daya Lokal; (2). Kegiatan Pelaksanaan Pencapaian Target Konsumsi Pangan Perkapita/ Tahun sesuai dengan Angka Kecukupan Gizi. Pada Kegiatan terdapat subkegiatan Pemberdayaan Masyarakat dalam Penganeekaragaman Konsumsi Pangan Berbasis Sumber Daya Lokal.
- Indikator kinerja dari program ini ada 2, yaitu : (1). Persentase Angka Kecukupan Energi (AKE) dan (2). Persentase Angka Kecukupan Protein (AKP), dimana target persentase Angka Kecukupan Energi (AKE) dan Persentase Angka Kecukupan Protein (AKP) pada triwulan II adalah 0%. Dengan realiasi 0% karena data dapat diukur pada triwulan IV.
- Sementara itu jika dibandingkan dengan target, realisasi fisik dan keuangan Triwulan II pada program ini belum mencapai target diakibatkan adanya rencana perubahan anggaran sehingga rencana pelaksanaan kegiatan di geser ke triwulan berikutnya.

2. Program Pengawasan Keamanan Pangan

- Rencana capaian kinerja program ini pada Triwulan II: rencana keuangan Rp.0,- (0%) dengan rencana fisik 10%.
- Realisasi Keuangan Rp. 0,- (0%) dan realisasi fisik 10%. Dimana pada program ini terdapat 1 kegiatan, yaitu Kegiatan Pelaksanaan Pengawasan Keamanan Pangan Segar Daerah Kabupaten/Kota (1) Sub Kegiatan Rekomendasi Keamanan Pangan Segar Asal Tumbuhan Daerah Kabupaten/Kota.
- Indikator kinerja pada program ini adalah persentase pengawasan pangan segar, dimana target persentase pengawasan pangan pada triwulan II adalah 0% dengan realisasi 0%.
- Sementara itu jika dibandingkan dengan target, realisasi fisik sudah mencapai target yang ditentukan. Subkegiatan ini dinolkan anggarannya pada DPA Pergeseran di Bulan April 2025.

3. Program Pengelolaan Perikanan Budidaya

- Rencana capaian kinerja program ini pada Triwulan II: rencana keuangan Rp. 137.337.700,- (50,84%) dengan rencana fisik 51%.
- Realisasi Keuangan Rp0,- (0%) dan realisasi fisik 51%. Dimana pada program ini terdapat 1 kegiatan, yaitu Kegiatan Pengelolaan Pembudidayaan Ikan. Pada kegiatan ini terdapat 1 sub kegiatan, yaitu Sub Kegiatan Penyediaan Prasarana Pembudidayaan Ikan dalam 1 (satu) Daerah Kabupaten/ Kota.
- Indikator kinerja pada program ini adalah produksi budidaya ikan. Dimana jumlah produksi perikanan sampai kondisi Bulan Juni Tahun 2025 sebanyak 311,24 ton/tahun dari target yang ditetapkan 752 ton/tahun dengan persentase capaian 41,39%.
- Sementara itu jika dibandingkan dengan target, realisasi fisik sudah mencapai target yang ditentukan sedangkan realisasi keuangan pada program ini belum mencapai target yang telah ditetapkan disebabkan oleh rencana perubahan anggaran sehingga rencana pelaksanaan kegiatan di geser pada Triwulan berikutnya.

4. Program Pengolahan dan Pemasaran Hasil Perikanan

- Rencana capaian kinerja program ini pada Triwulan II: rencana keuangan Rp. 0,- (0%) dengan rencana fisik 18%.
- Realisasi Keuangan Rp.0,- (0%) dan realisasi fisik (18%). Dimana pada program ini terdapat 1 kegiatan, yaitu: Kegiatan Penerbitan Tanda Daftar Usaha Pengolahan Hasil Perikanan Bagi Usaha Skala Mikro dan Kecil. Pada Kegiatan ini terdapat 1 sub kegiatan, yaitu: Sub Kegiatan Penyediaan Data dan Informasi Usaha Pemasaran dan Pengolahan Hasil Perikanan dalam 1 (satu) Daerah kabupaten/ Kota.
- Indikator kinerja pada program ini adalah 1 (Satu) jenis produk olahan perikanan, belum terealisasi karena kegiatannya rencana dilaksanakan pada akhir tahun.
- Sementara itu jika dibandingkan dengan target, realisasi fisik dan keuangan sudah mencapai target yang ditentukan, rencana pelaksanaan kegiatan dilaksanakan pada triwulan IV.

5. Program Penyediaan dan Pengembangan Sarana Pertanian

- Rencana capaian kinerja program ini pada Triwulan II: rencana keuangan Rp. 323.131.480,- (20,65%) dengan rencana fisik (58,25%).
- Realisasi Keuangan Rp.64.249.255,- (4,11%) dan realisasi fisik 49,25%. Dimana pada program ini terdapat 4 kegiatan, yaitu: (1). Kegiatan

Pengawasan Penggunaan Sarana Pertanian. Pada Kegiatan ini terdapat 1 Sub Kegiatan, yaitu: Sub Kegiatan Pendampingan Penggunaan Sarana Pendukung Pertanian; (2). Kegiatan Pengelolaan Sumber Daya Genetik (SDG) Hewan, Tumbuhan, dan Mikro Organisme Kewenangan Kabupaten/ Kota. Pada kegiatan ini terdapat 1 Sub Kegiatan, yaitu: Sub Kegiatan Peningkatan Kualitas SDG Hewan/ Tanaman; (3). Kegiatan Peningkatan Mutu dan Peredaran Benih/ Bibit Ternak dan Tanaman Pakan Ternak serta Pakan dalam Daerah Kabupaten/ Kota. Pada Kegiatan ini terdapat 1 sub kegiatan, yaitu: Sub Kegiatan Pengawasan Mutu Benih/ Bibit Ternak, Bahan/ Pakan/ Tanaman Skala Kecil; dan (4) Kegiatan Penyediaan Benih/ Bibit Ternak dan Hijauan Pakan Ternak Yang Sumbernya Dalam 1(satu) Daerah Kabupaten/Kota Lain. Pada Kegiatan ini terdapat 1 sub kegiatan yaitu Sub Kegiatan Pengadaan Benih/Bibit Ternak Yang Sumbernya Dari Daerah Kabupaten/Kota Lain.

- Indikator kinerja pada program ini ada 2, yaitu 1) persentase pemenuhan sarana pertanian, dengan realisasi 0% dan capaian 0%. 2) persentase pemenuhan sarana peternakan dengan realisasi 0% dan capaian 0%.
- Sementara itu jika dibandingkan dengan target, realisasi fisik pada program ini sudah mencapai target sedangkan keuangan belum mencapai target disebabkan adanya refocusing anggaran sehingga rencana pelaksanaan anggaran banyak di geser ke triwulan berikutnya.

6. Program Penyediaan dan Pengembangan Prasarana Pertanian

- Rencana capaian kinerja program ini pada Triwulan II rencana keuangan Rp.23.273.600,- (49,02%) dengan rencana fisik 51,67%.
- Realisasi Keuangan Rp.12.543.600,- (26,42%) dan realisasi fisik 46%. Dimana pada program ini terdapat 2 kegiatan, yaitu: (1) Kegiatan Pengembangan Prasarana Pertanian. Pada Kegiatan ini terdapat 3 Sub Kegiatan yaitu 1) Sub Kegiatan Pembangunan, Rehabilitasi dan Pemeliharaan Jalan Usaha Tani; 2) Sub Kegiatan Pembangunan Rehabilitasi dan Pemeliharaan Prasarana Pertanian lainnya; dan 3) Rehabilitasi dan Pemeliharaan Jaringan Irigasi Usaha Tani. (2) Kegiatan Pengelolaan Wilayah Sumber Bibit Ternak dan Rumpun/ Galur Ternak dalam Daerah Kabupaten/Kota. Pada kegiatan ini memiliki 1 sub kegiatan yaitu Sub Kegiatan Pelestarian dan Pemanfaatan Wilayah Sumber Bibit Ternak dan Rumpun/Galur Ternak.
- Indikator kinerja pada program ini ada 1 yaitu persentase pemenuhan prasarana pertanian dengan realisasi 0% dan capaian 0% serta prasarana peternakan dengan realisasi 0% dan capaian 0%.
- Sementara itu jika dibandingkan dengan target, realisasi fisik dan keuangan pada program ini belum mencapai target yang telah ditetapkan disebabkan adanya rencana perubahan anggaran sehingga pelaksanaan kegiatan di undur ke triwulan berikutnya.

7. Program Pengendalian Kesehatan Hewan dan Kesehatan Masyarakat Vetriner

- Rencana capaian kinerja program ini pada Triwulan II: rencana keuangan Rp. 105.143.200,- (100%) dengan rencana fisik (100%).
- Realisasi Keuangan Rp.7.102.200,- (0%) dan realisasi fisik 83,33%. Dimana pada program ini terdapat 2 kegiatan, yaitu: (1) Kegiatan Penjaminan Kesehatan Hewan, Penutupan dan Pembukaan Daerah Wabah Penyakit Hewan Menular Dalam Daerah Kabupaten/ Kota. Pada kegiatan ini terdapat 2 sub kegiatan, yaitu: 1) Sub Kegiatan

Penanggulangan Daerah Terdampak Wabah Penyakit Hewan Menular dan 2) Pemberantasan Penyakit Hewan Menular dan Zoonosis dalam 1 (satu Daerah Kabupaten/Kota. (2) Kegiatan Penerapan dan Pengawasan Persyaratan Teknis Kesehatan Masyarakat Veteriner. Pada kegiatan ini terdapat 1 sub kegiatan, yaitu: Sub Kegiatan Pengawasan Peredaran Hewan dan Produk Hewan.

- Indikator kinerja pada program ini adalah persentase penurunan penyakit hewan/ternak/kasus , dengan realisasi 0% dengan realisasi 0% karena penghitungan hanya dapat dilakukan pada akhir tahun.
- Sementara itu jika dibandingkan dengan target, realisasi fisik dan keuangan pada program ini belum mencapai target yang telah ditetapkan dikarekan adanya rencana perubahan anggaran sehingga rencana pelaksanaan kegiatan di geser ke triwulan berikutnya.

8. Program Pengendalian dan Penanggulangan Bencana Pertanian

- Rencana capaian kinerja program ini pada Triwulan II: rencana keuangan Rp.0,- (0%) dengan rencana fisik (15%)
- Realisasi Keuangan Rp.0,- (0%) dan realisasi fisik 15%. Dimana pada program ini terdapat 1 kegiatan, yaitu: Kegiatan Pengendalian dan Penanggulangan Bencana Pertanian Kabupaten/ Kota. Pada Kegiatan ini terdapat 2 sub kegiatan, yaitu: Sub Kegiatan Penanggulangan Pasca Bencana Alam Bidang Tanaman Pangan, Hortikultura dan Perkebunan serta Sub Kegiatan Penanggulangan Pasca Bencana Alam Bidang Tanaman Pangan, Hortikultura dan Perkebunan.
- Indikator kinerja pada program ini adalah persentase pengendalian dan penanggulangan bencana pertanian yang tertangani, dengan realisasi 0% menunggu regulasi/petunjuk teknis dan pedoman umum pelaksanaan Asuransi Usaha Tani Padi (AUTP) tahun 2025 dari Kementan.
- Jika dibandingkan dengan target, realisasi fisik dan keuangan sudah mencapai target yang ditentukan.

9. Program Penyuluhan Pertanian

- Rencana capaian kinerja program ini pada Triwulan II: rencana keuangan Rp.95.942.400,- (76,17%) dengan rencana fisik (85,33%)
- Realisasi Keuangan Rp.36.825.450,- (29,24%) dan realisasi fisik 68,33%. Dimana pada program ini terdapat 1 kegiatan, yaitu: Pelaksanaan Penyuluhan Pertanian. Pada Kegiatan ini terdapat 2 sub kegiatan, yaitu: Sub Kegiatan Pengembangan Kapasitas Kelembagaan Petani di Kecamatan dan Desa dan Sub Kegiatan Penyediaan dan Pemanfaatan Sarana dan Prasarana Penyuluhan Pertanian.
- Indikator kinerja pada program ini adalah Persentase Kelompok Tani yang Mendapatkan Penyuluhan Inovasi Teknologi Pertanian dengan target 27,6% ,dimana target kelompok tani yang mendapatkan penyuluhan sebanyak 20 kelompok tani. Dimana pada triwulan II ini kelompok tani yang mendapatkan penyuluhan sebanyak 10 kelompok tani dengan capaian 13,80%.
- Jika dibandingkan dengan target, realisasi fisik dan keuangan belum mencapai target yang ditentukan karena adanya rencana perubahan anggaran sehingga rencana perubahan anggaran sehingga pelaksana kegiatan di geser ke triwulan berikutnya.

- Rekomendasi Program

Adanya beberapa program sudah dilaksanakan dengan baik pada Triwulan II tahun 2025, tetapi realisasi keuangan belum sesuai dengan target dikarenakan adanya rencana refocusing anggaran Tahun 2025 sehingga banyak kegiatan yang digeser pelaksanaannya. Diharapkan hasil yang dicapai pada Triwulan III akan lebih baik dan meningkat.

II. Evaluasi IKU

Dari evaluasi IKU yang dilaksanakan maka diperoleh capaian sebagai berikut :

1. Capaian Kinerja yang dilaporkan disesuaikan dengan target tahun 2025 Triwulan II berdasarkan indikator masing-masing tujuan/sasaran pada Perubahan Renstra Dinas Pangan dan Pertanian Kota Padang Panjang.
2. Adapun indikator kinerja yang diukur sebagai berikut:
 - a. **Skor Pola Pangan Harapan**, Target Skor Pola Pangan Harapan tahun 2025 adalah 86,2 (indeks). Sampai dengan triwulan II belum ada realisasi target yang telah ditetapkan tersebut karena pengolahan data baru dilaksanakan pada Bulan Oktober.
 - b. **Produktivitas Padi**, Target produktivitas padi tahun 2025 adalah 7,2 ton/ha dan sampai dengan Triwulan II 2025 jumlah produktivitas padi terealisasi sebesar 7,12 ton/ha dengan persen capaian (98,82%).
 - c. **Produktivitas Susu Sapi Perah** , Pencapaian produksi susu sapi pada Triwulan II sebesar 8,73 liter/ekor/hari dengan target 11,85 liter/ekor/hari, persentase 73,67%. Terjadinya penurunan produksi susu diakibatkan oleh penurunan populasi sapi perah, terbatasnya luas lahan peruntukan kawasan hijauan peternak, umur simpan produk singkat dan produksi susu semuanya tidak terserap pasar.
 - d. **Persentase Peningkatan Produksi Perikanan**, dari target untuk triwulan II tahun 2025 sebesar 0,13%. Sampai dengan triwulan I belum ada realisasi target yang telah ditetapkan tersebut karena penghitungan data dilakukan pada akhir tahun.
 - e. **Adopsi Inovasi Teknologi**, Target indikator Adopsi Inovasi Teknologi pada Triwulan II sebesar 66,7% terealisasi sebesar 33,35% dengan persentase capaian sebesar 50%.
 - f. **Persentase Peningkatan Pendapatan Petani Penerima Bansos**, untuk pengukuran pendapatan petani penerima Bansos diukur untuk masing-masing bantuan ternak sapi, ayam, itik dan kambing. Pencapaian persentase peningkatan pendapatan petani penerima bansos sudah mencapai target pada triwulan II tahun 2025 sebesar 8,5% dengan capaian 100%.

- Rekomendasi IKU

- a. Capaian kinerja yang ditargetkan untuk Triwulan II Tahun 2025 sebagian besar sudah sesuai dengan indikator kinerja utama dan target perjanjian kinerja yang dilaksanakan oleh Eselon II yaitu Kepala Dinas Pangan dan Pertanian.
- b. Diharapkan untuk Triwulan berikutnya agar melaksanakan perencanaan dengan tepat dan lebih terukur dalam pencapaian kinerja oleh bidang-bidang di Dinas Pangan dan Pertanian Kota Padang Panjang sesuai dengan Indikator Kinerja Utama.

III. - Evaluasi Rencana Aksi

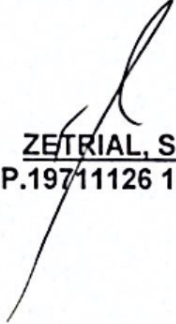
1. Pada **Program Peningkatan Diversifikasi dan Ketahanan Pangan Masyarakat** telah dilaksanakan kegiatan dengan rincian kegiatan sebagai berikut:
 - Monitoring Evaluasi Kegiatan ke Kelompok Wanita Tani (KWT)
 - Pemeliharaan Tanaman Obat Keluarga (TOGA).
 - Pemantauan harga pasar setiap harinya ke Pasar Kota Padang Panjang
 - Monitoring Evaluasi Stock Beras ke pedagang dan heler di Kota Padang Panjang.
 - Monitoring evaluasi harga pangan ke pedagang dan grosris di Kota Padang Panjang.
 - Lomba Beragam Bergizi Seimbang dan Aman (B2SA) Tingkat Kota Padang panjang pada tanggal 28 Mei Tahun 2025 di Pendopo Walikota Padang Panjang.
2. Pada **Program Peningkatan Diversifikasi dan Ketahanan Pangan Masyarakat** anggaran dihapuskan karena adanya refocusing pada Bulan April Tahun 2025.
3. Pada Program **Pengelolaan Perikanan Budidaya** telah dilaksanakannya kegiatan sebagai berikut:
 - Pembinaan dan monitoring ke pokdakan di Kota Padang Panjang sebanyak 45 kelompok
 - Proses Administrasi Pengadaan Sarana Perikanan untuk UPTD BBI (Pakan Ikan dan kapur)
 - Survey persiapan pengadaan bansos pokir tahun 2025
4. Pada Program **Pengolahan dan Pemasaran Hasil Perikanan** telah dilaksanakannya kegiatan sebagai berikut:
 - Monitoring evaluasi ke Kelompok Pembudidaya Ikan (Pokdakan) untuk menghimpun data konsumsi ikan
 - Pembinaan Penyuluhan perikanan ke lapangan (kegiatan rutin)
5. Pada **Program Penyediaan dan Pengembangan Sarana Pertanian** telah dilaksanakannya kegiatan sebagai berikut:
 - Beroperasionalnya Labor Kultur Jaringan
 - Pemeliharaan Screenhouse
 - Terlaksananya pengawasan pupuk dan pestisida ke Kios-Kios Pengecer yang ada di Kota Padang Panjang setiap bulan.
 - Rapat Koordinasi Tim Komisi Pengawasan Pupuk dan Pestisida (KP3 Pakan Ternak sebanyak 50.511 kg)
 - Pengadaan Hijauan keadaan sampai Bulan Juni
 - Pengadaan Konsentrat sebanyak 3.800 kg keadaan sampai Bulan Juni
 - Telah dilaksanakan pembinaan ke kelompok peternak sapi perah yang ada di Kota Padang Panjang
 - Tersedianya bibit ternak sapi perah pada rearing unit dan kandang pembibitan sebanyak 7 ekor.
 - Monitoring Evaluasi ke kelompok tani/ pelaku usaha tanaman hias.
 - Pengadaan sarana dan prasarana pembibitan tanaman hias.
 - Pengolahan data statistik pertanian, hortikultura dan perkebunan
 - Monitoring pemanfaatan alat mesin pertanian ke kelompok tani.
 - Monitoring Evaluasi ke poltrishop di Kota Padang Panjang.

6. Pada **Program Penyediaan dan Pengembangan Prasarana Pertanian** telah dilaksanakannya kegiatan sebagai berikut:
 - Tersedianya pengadaan Nitrogen cair untuk Inseminasi Buatan (IB) di UPTD Puskeswan sebanyak 141 liter sampai keadaan Bulan Juni
 - Monitoring dan evaluasi ke saluran irigasi dan jalan usaha tani ke kelompok tani.
 7. Pada Program **Pengendalian Kesehatan Hewan dan Kesehatan Masyarakat Veteriner** telah dilaksanakan kegiatan sampai kondisi bulan Juni 2025, dengan rincian sebagai berikut:
 - Dilaksanakannya proses persiapan pengadaan obat-obatan hewan dan vaksin rabies
 - Terlaksananya Penangkapan Hewan Penular Rabies (HPR) sampai kondisi Bulan Juni sebanyak 38 ekor.
 - Terlaksananya Vaksinasi Rabies sampai kondisi Bulan Juni sebanyak 98 ekor.
 - Terlaksananya pelayanan kesehatan hewan sampai sebanyak 1004 ekor sampai kondisi Bulan Juni.
 - Peningkatan KIE (Komunikasi Informasi dan Edukasi) terkait produksi dan kesehatan hewan
 - Terlaksananya Pengawasan pemotongan ternak di RPH sebanyak 211 kali
 - Pembinaan untuk unit usaha peternakan dan kesehatan hewan dalam mendapatkan sertifikat Nomor Kontrol Veteriner
 - Terlaksananya Penyuluhan/ Sosialisasi Pemotongan Hewan kurban untuk Panitia Pelaksana di Masjid/ Mushalla/ Lembaga Lainnya.
 - Terlaksananya pemeriksaan hewan kurban yang akan dipotong (Post Mortem) dan pemeriksaan setelah hewan dipotong (ante ante mortem) di Kota Padang Panjang
 8. Pada **Program Pengendalian dan Penanggulangan Bencana Pertanian Kabupaten/Kota** bantuan premi AUTP Kota Padang Panjang Tahun 2025 dialokasikan pada APBD sebanyak Rp.5.292.000 untuk lahan sawah seluas 147 hektar yang merupakan 20% dari biaya polis, sedangkan 80% biaya polis lainnya ditanggung oleh Kementerian Pertanian/ APBN (sebesar Rp.21.168.000,-). Adapun nilai pertanggungan AUTP ini adalah sebesar Rp.6.000.000-/hektar. Namun berdasarkan informasi dari Kementan, bantuan premi AUTP dari APBN belum tersedia di tahun 2025 ini. Saat ini, sedang diusulkan oleh Dinas Provinsi kepada Kementan agar Kementan dapat mengakomodir kebutuhan anggaran bantuan Premi 80% dari APBN.
 9. Pada **Program Penyuluhan Pertanian** telah dilaksanakan :
 - Persiapan Administrasi Mimbar Sarasehan KTNA Tingkat Kota
 - Pertemuan Kelompok tani di lapangan
 - Training penyuluh pertanian di masing-masing Balai Penyuluhan pertanian (BPP)
 - Melaksanakan penilaian Gerakan Tanam Cabe
 - Melaksanakan pembinaan dan Monev ke kelompok tani beserta Penyuluh Pertanian (rutin)
- **Rekomendasi Rencana Aksi**
- a. Pada Triwulan II Tahun 2025, Program telah terlaksana sesuai dengan Rencana Aksi yang telah disusun pada awal Tahun.


- b. Dan diharapkan Triwulan III Tahun 2025 juga akan terlaksana sesuai rencana aksi dan tepat sasaran.

Padang Panjang, 11 Juli 2025

MENGETAHUI :
Sekretaris Dinas Pangan dan pertanian
Kota Padang Panjang


ZETRIAL, S.Pi, MM
NIP.19711126 199903 1 005

NOTULIS


YURNIDAWATI, SE
NIP. 19710101 199403 2 006



PEMERINTAH KOTA PADANG PANJANG
DINAS PANGAN DAN PERTANIAN

Jln. A. Yani No. 3 Kelurahan Ngalau Kecamatan Padang Panjang Timur

Kota Padang Panjang - Kode Pos 27124 Telp/Fax. (0752) 82119

Email : diperta-pp@gmail.com

DAFTAR HADIR

Hari / Tanggal : Jumat/ 11 Juli 2025
 Tempat : Aula Dinas Pangan dan Pertanian Kota Padang Panjang
 Waktu : 09.00 s/d selesal
 Acara : Rapat Evaluasi Pengukuran Kinerja dan Rencana Aksi Triwulan II 2025

NO	NAMA	JK	JABATAN	TANDA TANGAN
1	Adi Natia Ayu	L/P	Kadis	1
2	ZETRIAL	L/P	Dele	2
3	INDRA	L/P	Kabidkaku	3
4	Fitriadi. M	L/P	Kabid TAMP	4
5	Eriza Efanhi	L/P	PP	5
6	Murniati	L/P	PP	6
7	Wahidin	L/P	leab & puth	7
8	Si Angraini	L/P	Pengawas sanitasi usaha peternakan & ksmavet	8
9	Dice Amelia Sari	L/P	PP	9
10	Wilhelliana DH	L/P	PP	10
11	Surya Davianti	L/P	Analisis Pangan	11
12	Nike Fitriani	L/P	Pengawas Bibit Ternak	12
13	ELFI FITRIANI	L/P	PP	13
14	SATYID ABYAN	L/P	YI	14
15	Diaudeta Riza	L/P	Luhkan	15
16	MARZICI	L/P	PPK	16
17	Armentri	L/P	PPL	17
18	Mama Andri	L/P	PPL	18
19	Rismayezri	L/P	PPL	19
20	Jurnidawati	L/P	AKID	20
21	Sartika Usada Paraja	L/P	Staf	21
22	Lidy	L/P	Analisi	22
23	Syaifulwarir	L/P	Kambing	23
24	Rini Dwi Sapik	L/P	Staf	24
25	APRIL	L/P	Staf	25

Padang Panjang, 11 Juli 2025
Sekretaris

ZETRIAL, S.Pi, MM

NIP. 19711126 199903 1 005

Dokumentasi Rapat Evaluasi Pengukuran Kinerja dan Realisasi Rencana Aksi Triwulan II Tahun 2025



PENGUKURAN KINERJA
DINAS PANGAN DAN PERTANIAN KOTA PADANG PANJANG
TRIWULAN III TAHUN 2025

No	Sasaran Strategis/Sasaran Program	Indikator Kinerja	Target Tahunan	Target Kinerja Pada Triwulan ke-				Realisasi Kinerja Pada Triwulan ke-				Realisasi s/d Triwulan Ini	% Capaian	Permasalahan	Solusi	Keterangan
				I	II	III	IV	I	II	III	IV					
1	2	3	4	5	6	7	8	9	10	11	12	13	14	15	16	17
S1	Meningkatnya Ketahanan Pangan	Skor Pola Pangan Harapan	86,2 indeks	0	0	0		0	0	0		0	0,00	-	-	Pengolahan data dilaksanakan
P1	Peningkatan Diversifikasi dan Ketahanan Pangan Masyarakat	Persentase Angka Kecukupan Energi (AKE)	100 %	0 %	0 %	0 %		0 %	0 %	0 %		0 %	0,00	-	-	-
		Persentase Angka Kecukupan Protein (AKP)	100 %	0 %	0 %	0 %		0 %	0 %	0 %		0 %	0,00	-	-	-
P2	Persentase Pengawasan Pangan Segar	Persentase Pengawasan Pangan Segar	100 %	0 %	0 %	0 %		0 %	0 %	0 %		0 %	0,00	-	-	Adanya Refocusing
S2	Produksi/ Produktivitas Sektor Pertanian dan Perikanan	1. Produktivitas Padi	7,20 ton/ha	7,07 ton/ha	7,10 ton/ha	7,15 ton/ha		7,07 ton/ha	7,12 ton/ha	7,76 ton/ha		7,32 ton/ha	101,62	-	-	-
		2. Produktivitas Susu Sapi Perah	11,85 liter/ekor/hari	9,19 liter/ekor/hari	9,18 liter/ekor/hari	10,20 liter/ekor/hari		9,19 liter/ekor/hari	9,94 liter/ekor/hari	10,11 liter/ekor/hari		9,75 liter/ekor/hari	82,25	-	-	-
		3. Peningkatan Produksi Perikanan	0,13 %	0 %	%	0 %		0 %	0 %	0 %		0 %	0,00	-	-	Pengolahan data
P1	Meningkatnya Produksi Budidaya Perikanan	Produksi Budidaya Perikanan	752 ton/ tahun	150,92 ton/ tahun	160,32 ton/ tahun	190,38 ton/ tahun		150,92 ton/ tahun	160,32 ton/ tahun	190,38 ton/ tahun		501,62 ton/ tahun	66,70	-	-	Adanya Refocusing anggaran
P2	Meningkatnya Jumlah Jenis Produk Olahan Perikanan	Jumlah Jenis Produk Olahan Perikanan	1 jenis	0 jenis	0 jenis	1 jenis		0 jenis	0 jenis	1 jenis		1 jenis	100,00	-	-	Adanya Refocusing anggaran
P3	Meningkatnya Penyediaan dan Pengembangan Sarana Pertanian/Peternakan	Persentase Pemenuhan Sarana Pertanian	80 %	0 %	0 %	70 %		0 %	0 %	70 %		70 %	87,50	-	-	-
		Persentase Pemenuhan Sarana Peternakan	80 %	0 %	0 %	70 %		0 %	0 %	70 %		70 %	87,50	-	-	-
P5	Meningkatnya Penyediaan dan Pengembangan Prasarana Pertanian/ Peternakan	Persentase Pemenuhan Prasarana Pertanian	80 %	0 %	0 %	70 %		0 %	0 %	70 %		70 %	87,50	-	-	-
		Persentase Pemenuhan Prasarana Peternakan	80 %	0 %	0 %	70 %		0 %	0 %	70 %		70 %	87,50	-	-	-
P6	Penurunan Penyakit Ternak/ Hewan	Persentase Penurunan Kasus Penyakit Ternak/ Hewan	9 %	0 %	0 %	70 %		0 %	0 %	70 %		70 %	777,78	-	-	Adanya Refocusing
P7	Meningkatnya Pengendalian dan Penanggulangan Bencana Pertanian yang Tertangani	Persentase Pengendalian dan Penanggulangan Bencana Pertanian yang Tertangani	80 %	0 %	0 %	70 %		0 %	0 %	70 %		70 %	87,50	-	-	-
S3	Meningkatnya Adopsi Inovasi Teknologi	Adopsi Inovasi Teknologi	66,70 %	16,68 %	16,68 %	16,7 %		16,68 %	16,68 %	16,7 %		50,03 %	75,01	-	-	-
P1	Meningkatnya Jumlah Kelompok Tani yang Mendapat Penyuluhan	Persentase kelompok tani yang mendapatkan penyuluhan Inovasi Teknologi Pertanian	27,6 %	0,0 %	0 %	27,60 %		0,0 %	0 %	20,70 %		20,70 %	75,00	-	-	Adanya Refocusing Anggaran
S4	Meningkatnya Pendapatan Petani Penerima Bansos	Persentase Peningkatan Pendapatan Petani Penerima Bansos	8,5 %	8,5 %	8,5 %	8,5 %		8,5 %	8,5 %	8,5 %		8,5 %	100,00	-	-	-
P1	Meningkatnya Penyediaan dan Pengembangan Sarana Peternakan	Persentase Pemenuhan Sarana Peternakan	80 %	0 %	0 %	0 %		0 %	0 %	70 %		70 %	87,50	-	-	-

Padang Panjang, Oktober 2025

Pit. Kepala Dinas Pangan dan Pertanian
Kota Padang Panjang



ZETRIAL, S.Pi., M.M
NIP. 19711126 199903 1 005



PEMERINTAH KOTA PADANG PANJANG
DINAS PANGAN DAN PERTANIAN

Jl. A. Yani No: 30 Kelurahan Ngalau Kecamatan Padang Panjang Timur
Kota Padang Panjang - kodepos 27124 - Telepon/Fax (0752) 82119
Email : diperta.pp@gmail.com

NOTULEN

Rapat : Realisasi Rencana Aksi Triwulan III Tahun 2025
Hari/Tanggal : Senin/ 29 September 2025
Pukul : 08.00 WIB s/d selesai
Tempat : Ruang Rapat Dinas Pangan dan Pertanian Kota Padang Panjang
Ketua : Kepala Dinas Pangan dan Pertanian Kota Padang Panjang
Peserta : Sekretaris Dinas Pangan dan Pertanian Kota Padang Panjang
Kabid Tanaman Pangan Hortikultura dan Perkebunan
Kabid Ketahanan Pangan
Kabid Perikanan dan Pelaksana Penyuluhan
Kabid Peternakan dan Kesehatan Hewan
Pejabat Fungsional Perencana
Pejabat fungsional yang disetarakan di Lingkup Dinas Pangan dan Pertanian

PEMBAHASAN

Pada rapat ini dilakukan evaluasi terhadap capaian program, Evaluasi Capaian IKU dan Evaluasi Pelaksanaan Rencana Aksi dengan hasil rapat sebagai berikut:

I. - Evaluasi Program

Dari pelaksanaan program dan kegiatan yang dilaksanakan pada Triwulan III ini maka berikut ini ditampilkan capaian masing-masing program:

1. Program Peningkatan Diversifikasi dan Ketahanan Pangan

- Rencana capaian kinerja program ini pada Triwulan III: rencana keuangan Rp.103105.900,- (89,75%) dengan rencana fisik 93%.
- Realisasi Keuangan Rp.94.561.250,- (82,31%) dan realisasi fisik 95%. Dimana pada program ini terdapat 2 kegiatan, yaitu: (1). Penyediaan dan Penyaluran Pangan Pokok atau Pangan Lainnya sesuai dengan Kebutuhan Daerah Kabupaten/ Kota dalam rangka Stabilitas Pasokan dan Harga Pangan. Pada kegiatan terapat subkegiatan Penyediaan Pangan Berbasis Sumber Daya Lokal; (2). Kegiatan Pelaksanaan Pencapaian Target Konsumsi Pangan Perkapita/ Tahun sesuai dengan Angka Kecukupan Gizi. Pada Kegiatan terdapat subkegiatan Pemberdayaan Masyarakat dalam Penganekaragaman Konsumsi Pangan Berbasis Sumber Daya Lokal.
- Indikator kinerja dari program ini adalah Skor Pola Pangan Harapan pada triwulan III adalah 0%. Dengan realiasi 0% karena data dapat diukur pada akhir tahun.
- Sementara itu jika dibandingkan dengan target, realisasi fisik dan keuangan Triwulan III pada program ini telah mencapai target yang ditentukan.

2. Program Pengelolaan Perikanan Budidaya

- Rencana capaian kinerja program ini pada Triwulan III: rencana keuangan Rp. 207.485.900,- (72,68%) dengan rencana fisik 73%.

- Realisasi Keuangan Rp114.398.000,- (40,07%) dan realisasi fisik 57,50%. Dimana pada program ini terdapat 1 kegiatan, yaitu Kegiatan Pengelolaan Pembudidayaan Ikan. Pada kegiatan ini terdapat 1 sub kegiatan, yaitu Sub Kegiatan Penyediaan Prasarana Pembudidayaan Ikan dalam 1 (satu) Daerah Kabupaten/ Kota.
- Indikator kinerja pada program ini adalah jumlah produksi perikanan budidaya. Dimana jumlah produksi perikanan budidaya sampai kondisi Bulan September Tahun 2025 sebanyak 501,62 ton/tahun dari target yang ditetapkan 752 ton/tahun dengan persentase capaian 66,70%.
- Sementara itu jika dibandingkan dengan target, realisasi fisik Triwulan III pada program ini telah mencapai target yang ditentukan.

3. Program Pengolahan dan Pemasaran Hasil Perikanan

- Rencana capaian kinerja program ini pada Triwulan III: rencana keuangan Rp. 12.274.900,- (100%) dengan rencana fisik 100%.
- Realisasi Keuangan Rp.0,- (0%) dan realisasi fisik (60%). Dimana pada program ini terdapat 1 kegiatan, yaitu: Kegiatan Penerbitan Tanda Daftar Usaha Pengolahan Hasil Perikanan Bagi Usaha Skala Mikro dan Kecil. Pada Kegiatan ini terdapat 1 sub kegiatan, yaitu: Sub Kegiatan Penyediaan Data dan Informasi Usaha Pemasaran dan Pengolahan Hasil Perikanan dalam 1 (satu) Daerah kabupaten/ Kota.
- Indikator kinerja pada program ini adalah angka konsumsi ikan, belum terealisasi karena kegiatannya rencana dilaksanakan pada akhir tahun. Sementara itu jika dibandingkan dengan target, realisasi fisik Triwulan III pada program ini telah mencapai target yang ditentukan.

4. Program Penyediaan dan Pengembangan Sarana Pertanian

- Rencana capaian kinerja program ini pada Triwulan III: rencana keuangan Rp.599.498.480,- (35,90%) dengan rencana fisik (68%).
- Realisasi Keuangan Rp.205.874.805,- (12,33%) dan realisasi fisik 58,14%. Dimana pada program ini terdapat 4 kegiatan, yaitu: (1). Kegiatan Pengawasan Penggunaan Sarana Pertanian. Pada Kegiatan ini terdapat 1 Sub Kegiatan, yaitu: Sub Kegiatan Pendampingan Penggunaan Sarana Pendukung Pertanian; (2). Kegiatan Pengelolaan Sumber Daya Genetik (SDG) Hewan, Tumbuhan, dan Mikro Organisme Kewenangan Kabupaten/ Kota. Pada kegiatan ini terdapat 1 Sub Kegiatan, yaitu: Sub Kegiatan Peningkatan Kualitas SDG Hewan/ Tanaman; (3). Kegiatan Peningkatan Mutu dan Peredaran Benih/ Bibit Ternak dan Tanaman Pakan Ternak serta Pakan dalam Daerah Kabupaten/ Kota. Pada Kegiatan ini terdapat 1 sub kegiatan, yaitu: Sub Kegiatan Pengawasan Mutu Benih/ Bibit Ternak, Bahan/ Pakan/ Tanaman Skala Kecil; dan (4) Kegiatan Penyediaan Benih/ Bibit Ternak dan Hijauan Pakan Ternak Yang Sumbernya Dalam 1(satu) Daerah Kabupaten/Kota Lain. Pada Kegiatan ini terdapat 1 sub kegiatan yaitu Sub Kegiatan Pengadaan Benih/Bibit Ternak Yang Sumbernya Dari Daerah Kabupaten/Kota Lain.
- Indikator kinerja pada program ini ada 2, yaitu 1) peningkatan produksi tanaman pangan, dengan realisasi 70% dan capaian 87,50%. 2) persentase pemenuhan sarana peternakan dengan realisasi 70% dan capaian 87,50%.
- Sementara itu jika dibandingkan dengan target, realisasi fisik Triwulan III pada program ini telah mencapai target yang ditentukan.

5. Program Penyediaan dan Pengembangan Prasarana Pertanian

- Rencana capaian kinerja program ini pada Triwulan III rencana keuangan Rp.36.553.600,- (57,87%) dengan rencana fisik 66,25%.
- Realisasi Keuangan Rp.19.076.100,- (36,60%) dan realisasi fisik 58%. Dimana pada program ini terdapat 2 kegiatan, yaitu: (1) Kegiatan Pengembangan Prasarana Pertanian. Pada Kegiatan ini terdapat 3 Sub Kegiatan yaitu 1) Sub Kegiatan Pembangunan, Rehabilitasi dan Pemeliharaan Jalan Usaha Tani; 2) Sub Kegiatan Pembangunan Rehabilitasi dan Pemeliharaan Prasarana Pertanian lainnya; dan 3) Rehabilitasi dan Pemeliharaan Jaringan Irigasi Usaha Tani. (2) Kegiatan Pengelolaan Wilayah Sumber Bibit Ternak dan Rumpun/ Galur Ternak dalam Daerah Kabupaten/Kota. Pada kegiatan ini memiliki 1 sub kegiatan yaitu Sub Kegiatan Pelestarian dan Pemanfaatan Wilayah Sumber Bibit Ternak dan Rumpun/Galur Ternak.
- Indikator kinerja pada program ini ada 1 yaitu cakupan luas lahan pertanian yang ditetapkan menjadi LP2B dengan realisasi 70% dan capaian 87,50%.

6. Program Pengendalian Kesehatan Hewan dan Kesehatan Masyarakat Vetriner

- Rencana capaian kinerja program ini pada Triwulan III: rencana keuangan Rp. 102.963.200,- (97,93%) dengan rencana fisik (99,35%).
- Realisasi Keuangan Rp.11.315.700,- (10,76%) dan realisasi fisik 91,89%. Dimana pada program ini terdapat 2 kegiatan, yaitu: (1) Kegiatan Penjaminan Kesehatan Hewan, Penutupan dan Pembukaan Daerah Wabah Penyakit Hewan Menular Dalam Daerah Kabupaten/ Kota. Pada kegiatan ini terdapat 2 sub kegiatan, yaitu: 1) Sub Kegiatan Penanggulangan Daerah Terdampak Wabah Penyakit Hewan Menular dan 2) Pemberantasan Penyakit Hewan Menular dan Zoonosis dalam 1 (satu Daerah Kabupaten/Kota. (2) Kegiatan Penerapan dan Pengawasan Persyaratan Teknis Kesehatan Masyarakat Veteriner. Pada kegiatan ini terdapat 1 sub kegiatan, yaitu: Sub Kegiatan Pengawasan Peredaran Hewan dan Produk Hewan.
- Indikator kinerja pada program ini adalah Tingkat Pengendalian Kesehatan Hewan Menular Strategis (PHMS) dengan realisasi 11,11% dengan realisasi 0% karena penghitungan hanya dapat dilakukan pada akhir tahun.

7. Program Pengendalian dan Penanggulangan Bencana Pertanian

- Rencana capaian kinerja program ini pada Triwulan III: rencana keuangan Rp.0,- (0%) dengan rencana fisik (15%)
- Realisasi Keuangan Rp.0,- (0%) dan realisasi fisik 15%. Dimana pada program ini terdapat 1 kegiatan, yaitu: Kegiatan Pengendalian dan Penanggulangan Bencana Pertanian Kabupaten/ Kota. Pada Kegiatan ini terdapat 2 sub kegiatan, yaitu: Sub Kegiatan Penanggulangan Pasca Bencana Alam Bidang Tanaman Pangan, Hortikultura dan Perkebunan serta Sub Kegiatan Penanggulangan Pasca Bencana Alam Bidang Tanaman Pangan, Hortikultura dan Perkebunan.
- Indikator kinerja pada program ini adalah persentase pengendalian dan penanggulangan bencana pertanian yang tertangani, dengan realisasi 0% menunggu regulasi/petunjuk teknis dan pedoman umum pelaksanaan Asuransi Usaha Tani Padi (AUTP) tahun 2025 dari Kementan.

- Jika dibandingkan dengan target, realisasi fisik dan keuangan sudah mencapai target yang ditentukan.

8. Program Penyuluhan Pertanian

- Rencana capaian kinerja program ini pada Triwulan III: rencana keuangan Rp.118.812.400,- (52,80%) dengan rencana fisik (75%)
- Realisasi Keuangan Rp.54.043.950,- (24,02%) dan realisasi fisik 77,33%. Dimana pada program ini terdapat 1 kegiatan, yaitu: Pelaksanaan Penyuluhan Pertanian. Pada Kegiatan ini terdapat 2 sub kegiatan, yaitu: Sub Kegiatan Pengembangan Kapasitas Kelembagaan Petani di Kecamatan dan Desa dan Sub Kegiatan Penyediaan dan Pemanfaatan Sarana dan Prasarana Penyuluhan Pertanian.
- Indikator kinerja pada program ini terdapat 2 indikator, yaitu: 1) Persentase SDM Penyuluh Pertanian yang Ditingkatkan dengan target 100% dengan Realisasi 75%, 2) Jumlah Kelembagaan Tani yang Ditingkatkan Kapasitasnya dimana target 9 kelompok yang terealisasi 5 kelompok dengan capaian 55,56%.
Jika dibandingkan dengan target, realisasi fisik Triwulan III pada program ini telah mencapai target yang ditentukan.

9. Program Penunjang Urusan Pemerintahan Daerah Kabupaten/Kota

- Rencana capaian kinerja program ini pada Triwulan III: rencana keuangan Rp.6.715.614.202,- (81,43%) dengan rencana fisik (81,43%)
- Realisasi Keuangan Rp.5.726.943.951,- (69,44%) dan realisasi fisik 81,92%. Dimana pada program ini terdapat 5 kegiatan, yaitu: 1) Administrasi Keuangan Perangkat Daerah; 2) Administrasi Umum Perangkat Daerah; 3) Pengadaan Barang Milik Daerah Penunjang Urusan Pemerintah Daerah; 4) Penyediaan Jasa Penunjang Urusan Pemerintahan Daerah dan 5) Pemeliharaan Barang Milik Daerah Penunjang Urusan Pemerintah Daerah.
- Indikator kinerja pada program ini adalah Persentase Pemenuhan Penunjang yang Dipenuhi pada Dinas Pangan dan Pertanian 100% dengan realisasi 73,60%.
- Jika dibandingkan dengan target, realisasi fisik sudah mencapai target yang ditentukan.

- Rekomendasi Program

Semua program sudah dilaksanakan dengan baik pada Triwulan III tahun 2025. Diharapkan hasil yang dicapai pada Triwulan III akan lebih baik dan meningkat.

II. Evaluasi IKU

Dari evaluasi IKU yang dilaksanakan maka diperoleh capaian sebagai berikut :

1. Capaian Kinerja yang dilaporkan disesuaikan dengan target tahun 2025 Triwulan III berdasarkan indikator masing-masing tujuan/sasaran pada Perubahan Renstra Dinas Pangan dan Pertanian Kota Padang Panjang.
2. Adapun indikator kinerja yang diukur sebagai berikut:
 - a. **Ketersediaan Pangan untuk Dikonsumsi Penduduk**, Target Ketersediaan Pangan untuk Dikonsumsi Penduduk pada tahun 2025 adalah 2.400 kkal/kapita/hari. Sampai dengan triwulan III belum ada realisasi target yang telah ditetapkan tersebut karena pengolahan data baru dilaksanakan pada akhir tahun.

- b. **Produktivitas Padi**, Target produktivitas padi tahun 2025 adalah 7,2 ton/ha dan sampai dengan Triwulan III Tahun 2025 jumlah produktivitas padi terealisasi sebesar 7,33 ton/ha dengan persen capaian (101,81%).
- c. **Produktivitas Susu Sapi**, Pencapaian produksi susu sapi pada Triwulan III sebesar 7,33 liter/ekor/hari dengan target 11,85 liter/ekor/hari, persentase 73,67%. Terjadinya penurunan produksi susu diakibatkan oleh penurunan populasi sapi perah, terbatasnya luas lahan peruntukan kawasan hijauan peternak, umur simpan produk singkat dan produksi susu semuanya tidak terserap pasar.
- d. **Persentase Peningkatan Produksi Perikanan**, dari target untuk triwulan III tahun 2025 sebesar 0,13%. Sampai dengan triwulan III belum ada realisasi target yang telah ditetapkan tersebut karena penghitungan data dilakukan pada akhir tahun.
- e. **Nilai AKIP Dinas Pangan dan Pertanian**, Target indikator Nilai AKIP Dinas Pangan dan Pertanian pada Triwulan III sebesar 71,80%. Sampai dengan triwulan III belum ada realisasi target yang telah ditetapkan tersebut karena pengolahan data baru dilaksanakan pada akhir tahun.

- Rekomendasi IKU

- a. Capaian kinerja yang ditargetkan untuk Triwulan III Tahun 2025 sebagian besar sudah sesuai dengan indikator kinerja utama dan target perjanjian kinerja yang dilaksanakan oleh Eselon III yaitu Kepala Dinas Pangan dan Pertanian.
- b. Diharapkan untuk Triwulan berikutnya agar melaksanakan perencanaan dengan tepat dan lebih terukur dalam pencapaian kinerja oleh bidang-bidang di Dinas Pangan dan Pertanian Kota Padang Panjang sesuai dengan Indikator Kinerja Utama.

III. - Evaluasi Rencana Aksi

1. Pada **Program Peningkatan Diversifikasi dan Ketahanan Pangan Masyarakat** telah dilaksanakan kegiatan dengan rincian kegiatan sebagai berikut:
 - Monitoring Evaluasi Kegiatan ke Kelompok Wanita Tani (KWT)
 - Pemeliharaan Tanaman Obat Keluarga (TOGA).
 - Pemantauan harga pasar setiap harinya ke Pasar Kota Padang Panjang
 - Monitoring Evaluasi Stock Beras ke pedagang dan heler di Kota Padang Panjang.
 - Monitoring evaluasi harga pangan ke pedagang dan grosir di Kota Padang Panjang.
 - Bantuan untuk Kemiskinan Ekstrim berupa unggas dan sarana dan prasarana pertanian.
 - Sosialisasi Penyusunan Menu B2SA untuk TP-PKK di pendopo dinas tanggal 28 mei 2025 oleh 16 kelurahan.
 - Lomba B2SA Tk. Provinsi Sumatera Barat di M.Syafei tanggal 28 mei 2025 oleh 25 Instansi di Kota Padang Panjang.
2. Pada Program **Pengelolaan Perikanan Budidaya** telah dilaksanakannya kegiatan sebagai berikut:
 - Penyediaan sarana dan prasarana pembudidayaan ikan di Kota Padang Panjang.

- Penyediaan sarana dan prasarana untuk UPTD BBI (Pakan Ikan dan kapur)
 - Rapat Koordinasi tentang Perikanan
 - Pembinaan dan monitoring ke pokdakan di Kota Padang Panjang sebanyak 45 kelompok
 - Proses Administrasi Pengadaan Sarana Perikanan untuk UPTD BBI
 - Pengadaan bansos pokir tahun 2025 berupa sarana dan prasarana perikanan untuk 3 KK
3. Pada Program **Pengolahan dan Pemasaran Hasil Perikanan** telah dilaksanakannya kegiatan sebagai berikut:
- Monitoring evaluasi ke Kelompok Pembudidaya Ikan (Poklahsar) untuk menghimpun data konsumsi ikan
 - Pembinaan Penyuluhan perikanan ke lapangan (kegiatan rutin)
 - Sosialisasi Gemarikan.
4. Pada Program **Penyediaan dan Pengembangan Sarana Pertanian** telah dilaksanakannya kegiatan sebagai berikut:
- Beroperasionalnya Labor Kultur Jaringan
 - Pemeliharaan Screenhouse
 - Terlaksananya pengawasan pupuk dan pestisida ke Kios-Kios Pengecer yang ada di Kota Padang Panjang setiap bulan.
 - Pengadaan sarana dan prasarana pembibitan tanaman hias.
 - Pembinaan kelompok tani/ pelaku usaha tanaman hias.
 - Pengadaan Saprass pembibitan tanaman hias.
 - Pengadaan Saprass tanaman pangan dan hortikultura.
 - Pengadaan Pestisida untuk pengendalian Inflasi.
 - Monitoring dan Evaluasi Kegiatan.
 - Pemeliharaan Sapi Pembibitan di Rearing Unit sebanyak 7 ekor.
 - Pengolahan data statistik pertanian, hortikultura dan perkebunan.
 - Pengadaan pakan hijauan sampai kondisi September sebanyak 109.358 kg
 - Pengadaan Konsentrat sebanyak 3.800 kg keadaan sampai Bulan September
 - Telah dilaksanakan pembinaan ke kelompok peternak sapi perah yang ada di Kota Padang Panjang
 - Monitoring Evaluasi ke poltrishop di Kota Padang Panjang.
5. Pada Program **Penyediaan dan Pengembangan Prasarana Pertanian** telah dilaksanakannya kegiatan sebagai berikut:
- Monitoring dan evaluasi ke saluran irigasi dan jalan usaha tani ke kelompok tani.
 - Pengadaan sarana peternakan untuk kandang pembibitan dan rearing unit
6. Pada Program **Pengendalian Kesehatan Hewan dan Kesehatan Masyarakat Veteriner** telah dilaksanakan kegiatan sampai kondisi bulan September 2025, dengan rincian sebagai berikut:
- Terlaksananya Penangkapan Hewan Penular Rabies (HPR) SAMPAI kondisi Bulan September sebanyak 68 ekor.
 - Terlaksananya Vaksinasi Rabies sampai dengan kondisi Bulan september sebanyak 1.070 ekor.
 - Terlaksananya pelayanan kesehatan hewan sebanyak 1.800 ekor sampai dengan kondisi Bulan September.
 - Peningkatan KIE (Komunikasi Informasi dan Edukasi) terkait produksi

dan kesehatan hewan.

- Terlaksananya Pengawasan pemotongan ternak di RPH sebanyak 273 sampai kondisi Bulan September.

7. Pada **Program Pengendalian dan Penanggulangan Bencana Pertanian Kabupaten/Kota** bantuan premi AUTP Kota Padang Panjang Tahun 2025 dialokasikan pada APBD sebanyak Rp.5.292.000 untuk lahan sawah seluas 147 hektar yang merupakan 20% dari biaya polis, sedangkan 80% biaya polis lainnya ditanggung oleh Kementerian Pertanian/ APBN (sebesar Rp.21.168.000,-). Adapun nilai pertanggung AUTP ini adalah sebesar Rp.6.000.000-/hektar. Namun berdasarkan informasi dari Kementan, bantuan premi AUTP dari APBN belum tersedia di tahun 2025 ini. Saat ini, sedang diusulkan oleh Dinas Provinsi kepada Kementan agar Kementan dapat mengakomodir kebutuhan anggaran bantuan Premi 80% dari APBN.

8. Pada **Program Penyuluhan Pertanian** telah dilaksanakan :

- Terlaksananya Mimbar Sarasehan KTNA Tingkat Kota.
- Pertemuan Kelompok tani di lapangan.
- Pelatihan Biosaka dan Eco Enzym
- Melaksanakan pembinaan dan Monev ke kelompok tani beserta Penyuluh Pertanian (rutin).
- Penyediaan Biaya operasional Penyuluhan untuk menunjang kegiatan di lapangan

9. Pada **Program Peunjang Urusan Pemerintahan Kapasitas Penyuluh Pertanian** telah dilaksanakan :

- Pelaksanaan kegiatan rutin pada Dinas Pangan dan Pertanian pada triwulan III telah terlaksana sesuai kebutuhan yang sudah ditargetkan.

- Rekomendasi Rencana Aksi

- a. Pada Triwulan III Tahun 2025, Program telah terlaksana sesuai dengan Rencana Aksi yang telah disusun pada awal Tahun.
- b. Dan diharapkan Triwulan III Tahun 2025 juga akan terlaksana sesuai rencana aksi dan tepat sasaran.

Padang Panjang, 29 September 2025

MENGETAHUI :

**Sekretaris Pangan dan Pertanian
Kota Padang Panjang**

ZETRIAL, S.Pi, MM

NIP.19711126 199903 1 005

NOTULIS



YURNIDAWATI, SE

NIP. 19710101 199403 2 006



**PEMERINTAH KOTA PADANG PANJANG
DINAS PANGAN DAN PERTANIAN**

Jl. Ahmad Yani No. 30 Telepon/ Fax (0752) 82119

Padang Panjang 27124

E-mail : diperta.pp@gmail.com

DAFTAR HADIR

HARI/TANGAL : **Senin/ 29 September 2025**

ACARA : **Rapat Evaluasi Pengukuran Kinerja dan Realisasi Rencana Aksi
Triwulan III Tahun 2025**

TEMPAT : **Ruang Rapat Dinas Pangan dan Pertanian Kota Padang Panjang**

NO.	NAMA	L/P	JABATAN	TANDA TANGAN	KET
1	ZETRIAL	ⓁP	Sele		
2	INDRA	ⓁP	Kabidk L/ly		
3	Supriyono	ⓁP	Kasubag.		
4	Jumidawati	ⓁP	AKRP		
5	Hidey	L/O	Ancis PSH		
6	Murwati	ⓁP	KEPP Silairng		
7	Naswandi	ⓁP	SRAF		
8	SYAFNIATI	ⓁP	Ka. Puskesmas		
9	Supriyono	ⓁP	DPP		
10	AFRIL	ⓁP	staf		
11	Armentri	ⓁP	PP		
12	Ruo	ⓁP	PP		
13	Surya Devian k.	L/P	Analisis Pangan		
14	ELFI FITRIANA	L/O	PP		
15	Mutha Elfia	ⓁP			
16	Supriyono	ⓁP	DPP		
17	Nelvia zulvi	ⓁP	DPP		
18	Rahmi Gustic AS	ⓁP	PP ALK Mud		
19	Sri Angraini	ⓁP	staf		
20	Fitriadi M	ⓁP	Kabid PPH		
21	Alim Fauzan	ⓁP	Ka. BBI		
22	Santika Usada Paraja	ⓁP	staf		
23		L/P			
24		L/P			
25		L/P			

**Pt. KEPALA DINAS PANGAN DAN PERTANIAN
KOTA PADANG PANJANG**



ZETRIAL, S.Pi., M.M

No. 1971126 199903 1 005

**Dokumentasi Rapat Evaluasi Pengukuran Kinerja dan
Realisasi Rencana Aksi Triwulan III Tahun 2025**



PENGUKURAN KINERJA
DINAS PANGAN DAN PERTANIAN KOTA PADANG PANJANG
TRIWULAN IV TAHUN 2025

No	Sasaran Statistis/Sasaran Program	Indikator Kinerja	Target Tahunan	Target Kinerja Pada Triwulan ke-				Realisasi Kinerja Pada Triwulan ke-				Realisasi s/d Triwulan Ini	% Capaian	Permasalahan	Solusi	Keterangan
				I	II	III	IV	I	II	III	IV					
1	2	3	4	5	6	7	8	9	10	11	12	13	14	15	16	17
Renstra 2024-2026																
S1	Meningkatnya Ketahanan Pangan	Skor Pola Pangan Harapan	86,2 indeks	0	0	0		0	0	0		0	0,00	-	-	Pengolahan data dilaksanakan pada akhir tahun
P1	Peningkatan Diversifikasi dan Ketahanan Pangan Masyarakat	Persentase Angka Kecukupan Energi (AKE)	100 %	0 %	0 %	0 %		0 %	0 %	0 %		0 %	0,00	-	-	-
		Persentase Angka Kecukupan Protein (AKP)	100 %	0 %	0 %	0 %		0 %	0 %	0 %		0 %	0,00	-	-	-
P2	Persentase Pengawasan Pangan Segar	Persentase Pengawasan Pangan Segar	100 %	0 %	0 %	0 %		0 %	0 %	0 %		0 %	0,00	-	-	Adanya Refocusing anggaran
S2	Produksi/ Produktivitas Sektor Pertanian dan Perikanan	1. Produktivitas Padi	7,20 ton/ha	7,07 ton/ha	7,10 ton/ha	7,15 ton/ha		7,07 ton/ha	7,12 ton/ha	7,76 ton/ha		7,32 ton/ha	101,62	-	-	-
		2. Produktivitas Susu Sapi Perah	11,85 liter/ekor/hari	9,19 liter/ekor/hari	9,18 liter/ekor/hari	10,20 liter/ekor/hari		9,19 liter/ekor/hari	9,94 liter/ekor/hari	10,11 liter/ekor/hari		9,75 liter/ekor/hari	82,25	-	-	-
		3. Peningkatan Produksi Perikanan	0,13 %	0 %	%	0 %		0 %	0 %	0 %		0 %	0,00	-	-	-
P1	Meningkatnya Produksi Budidaya Perikanan	Produksi Budidaya Perikanan	752 ton/ tahun	150,92 ton/ tahun	160,32 ton/ tahun	190,38 ton/ tahun		150,92 ton/ tahun	160,32 ton/ tahun	190,38 ton/ tahun		501,62 ton/ tahun	66,70	-	-	Adanya Refocusing anggaran
P2	Meningkatnya Jumlah Jenis Produk Olahan Perikanan	Jumlah Jenis Produk Olahan Perikanan	1 jenis	0 jenis	0 jenis	1 jenis		0 jenis	0 jenis	1 jenis		1 jenis	100,00	-	-	Adanya Refocusing anggaran
P3	Meningkatnya Penyediaan dan Pengembangan Sarana Pertanian/Peternakan	Persentase Pemenuhan Sarana Pertanian	80 %	0 %	0 %	70 %		0 %	0 %	70 %		70 %	87,50	-	-	-
		Persentase Pemenuhan Sarana Peternakan	80 %	0 %	0 %	70 %		0 %	0 %	70 %		70 %	87,50	-	-	-
P5	Meningkatnya Penyediaan dan Pengembangan Prasarana Pertanian/ Peternakan	Persentase Pemenuhan Prasarana Pertanian	80 %	0 %	0 %	70 %		0 %	0 %	70 %		70 %	87,50	-	-	-
		Persentase Pemenuhan Prasarana Peternakan	80 %	0 %	0 %	70 %		0 %	0 %	70 %		70 %	87,50	-	-	-
P6	Penurunan Penyakit Ternak/ Hewan	Persentase Penurunan Kasus Penyakit Ternak/ Hewan	9 %	0 %	0 %	70 %		0 %	0 %	70 %		70 %	777,78	-	-	Adanya Refocusing anggaran
P7	Meningkatnya Pengendalian dan Penanggulangan Bencana Pertanian yang Tertangani	Persentase Pengendalian dan Penanggulangan Bencana Pertanian yang Tertangani	80 %	0 %	0 %	70 %		0 %	0 %	70 %		70 %	87,50	-	-	-
S3	Meningkatnya Adopsi Inovasi Teknologi	Adopsi Inovasi Teknologi	66,70 %	16,68 %	16,68 %	16,7 %		16,68 %	16,68 %	16,7 %		50,03 %	75,01	-	-	-
P1	Meningkatnya Jumlah Kelompok Tani yang Mendapat Penyuluhan	Persentase kelompok tani yang mendapatkan penyuluhan Inovasi Teknologi Pertanian	27,6 %	0,0 %	0 %	27,60 %		0,0 %	0 %	20,70 %		20,70 %	75,00	-	-	Adanya Refocusing Anggaran
S4	Meningkatnya Pendapatan Petani Penerima Bnasos	Persentase Peningkatan Pendapatan Petani Penerima Bansos	8,5 %	8,5 %	8,5 %	8,5 %		8,5 %	8,5 %	8,5 %		8,5 %	100,00	-	-	-
P1	Meningkatnya Penyediaan dan Pengembangan Sarana Peternakan	Persentase Pemenuhan Sarana Peternakan	80 %	0 %	0 %	0 %		0 %	0 %	70 %		70 %	87,50	-	-	-
Renstra 2025-2029																
S1	Meningkatnya Ketersediaan Pangan	Ketersediaan Pangan untuk Dikonsumsi Penduduk	2.420 kkal/kapita/ hari				2.420 kkal/kapita/hari				2.420 kkal/kapita/hari	2.420 kkal/kapita/hari	100,00	-	-	Faktor Pendukung Ketersediaan pangan dalam Neraca Bahan Makanan (NBM) meliputi peningkatan produksi domestik (padi,jagung, hortikultura), diversifikasi, konsumsi, stabilitas distribusi, serta kebijakan pemerintah seperti impor strategis dan pengelolaan cadangan pangan. Faktor-faktor ini memastikan kecukupan energi dan nutrisi (protein/lemak) penduduk.
P1	Meningkatnya Diversifikasi dan Ketahanan Pangan Masyarakat	Skor Pola Pangan Harapan (PPH)	85,19 Angka				85,19				85,41	85,41	100,26	-	-	Faktor pendorong kinerja ini : 1) Pembinaan/edukasi terhadap pedagang/ petani terhadap bahaya penggunaan bahan kimia secara berlebihan di pasaran (pengawet , pestisida dan lain-lain; 2) Melakukan Pengujian sampel pangan segar secara berkala; dan 3) Sosialisasi/ Penyuluhan Keamanan Pangan
P2	Meningkatnya Pengawasan Keamanan Pangan	Persentase Pangan Segar yang Memenuhi Persyaratan dan Mutu Keamanan Pangan	51 %				51 %				70 %	70 %	137,25	-	-	Faktor pendorong kinerja ini : 1) Pembinaan/edukasi terhadap pedagang/ petani terhadap bahaya penggunaan bahan kimia secara berlebihan di pasaran (pengawet , pestisida dan lain-lain; 2) Melakukan Pengujian sampel pangan segar secara berkala; dan 3) Sosialisasi/ Penyuluhan Keamanan Pangan
S2	Meningkatnya Kesejahteraan Pembudidaya Ikan, Petani dan Peternak	1. Produktivitas Padi	5,85 ton/ha				5,85 ton/ha				6,63 ton/ha	6,63 ton/ha	113,33	-	-	Tingginya persen capaian indikator kinerja produktivitas padi didukung oleh optimalisasi pelaksanaan budaya pertanian, menurunnya intensitas serangan hama tikus dan penyakit tumbuhan, penggunaan pupuk berimbang serta tersedianya alokasi pupuk bersubsidi yang sesuai dengan kebutuhan petani.

No	Sasaran Statistis/Sasaran Program	Indikator Kinerja	Target Tahunan	Target Kinerja Pada Triwulan ke-				Realisasi Kinerja Pada Triwulan ke-				Realisasi s/d Triwulan Ini	% Capaian	Permasalahan	Solusi	Keterangan
				I	II	III	IV	I	II	III	IV					
1	2	3	4	5	6	7	8	9	10	11	12	13	14	15	16	17
P1	Meningkatnya distribusi dan kualitas sarana pertanian	Peningkatan Produksi Tanaman Pangan	80 %				80 %				80 %	80 %	100,00	-	-	
P2	Meningkatnya distribusi dan kualitas prasarana pertanian	Cakupan Lahan Pertanian yang ditetapkan menjadi LP2B	80 %				80 %				80 %	80 %	100,00	-	-	
P3	Meningkatnya pengendalian dan penanggulangan bencana pertanian	Persentase Penanganan Bencana Pertanian	80 %				80 %				80 %	80 %	100,00	--		
P1	Meningkatnya kapasitas SDM bidang penyuluh pertanian dan peningkatan kapasitas lembaga	Persentase SDM Penyuluh Pertanian yang ditingkatkan	100 %				100 %				100 %	100 %	100,00			
		Jumlah Kelembagaan Tani yang Ditingkatkan Kapasitasnya	9 Kelompok				9 Kelompok				9 Kelompok	9 Kelompok	100,00			
		2. Produktivitas Susu Sapi Perah	11,85 liter/ekor/hari				11,85 liter/ekor/hari				9,19 liter/ekor/hari	9 liter/ekor/hari	77,55	faktor penghambat : 1) Belum adanya pasar yang pasti/permanent; 2) Belum adanya Industri Pengolahan Susu (IPS) yang menjadi tempat pemasaran susu; 3) Berkurangnya induk sapi oleh peternak dikarenakan macetnya susu sapi (tidak terpasarkan seluruhnya)	Rencana Tindak Lanjut untuk mengatasi permasalahan tersebut maka perlu dilakukan usaha-usaha sebagai berikut: 1. Upaya semua pihak terkait untuk menjamin adanya pasar susu dan olahan di Kota Padang Panjang. 2. Memperbanyak diversifikasi produk dan pasarannya.	
P1	Meningkatnya distribusi dan kualitas sarana pertanian	Peningkatan Produksi Komoditas Peternakan	80 %				80 %				80 %	80 %	100,00	-	-	
P2	Meningkatnya distribusi dan kualitas prasarana pertanian	Cakupan Lahan Pertanian yang ditetapkan menjadi LP2B	80 %				80 %				80 %	80 %	100,00	-	-	
P3	Meningkatnya pengendalian kesehatan hewan dan kesehatan masyarakat veteriner	Tingkat Pengendalian Penyakit Hewan Menular Strategis (PHMS)	11,11 %				11,11 %				12,50 %	12,50 %	112,51	-	-	
		3. Peningkatan Produksi Perikanan	0,26 %				0,26 %				0,26 %	0,26 %	100,00	-	-	Meningkatnya produksi perikanan di Kota Padang Panjang didukung oleh kembali bergeliatnya sektor usaha budidaya perikanan dengan komoditas utama yaitu Ikan Lele, Nila dan Mas. Hal ini disebabkan adanya kenaikan harga jual ikan konsumsi dipasaran dan terjadinya kenaikan konsumsi ikan perkapita pertahun pada tahun 2025 yaitu sebanyak 42,16, sehingga memicu semangat pembudidayaan ikan di Kota Padang Panjang terutama ikan lele untuk pengembangan budidaya ikan.
P1	Meningkatnya Produksi Perikanan Budidaya	Jumlah produksi Perikanan Budidaya	752 ton/ tahun				752 ton/ tahun				752 ton/ tahun	752 ton/ tahun	100,00	-	-	
P2	Meningkatnya konsumsi ikan oleh masyarakat	Angka Konsumsi Ikan (AKI)	42,16 kg/kapita/th				42,16 kg/kapita/th				42,16 kg/kapita/th	42,16 jenis	100,00	-	-	
S3	Meningkatnya kinerja perangkat daerah	Nilai AKIP Dinas Pangan dan Pertanian	71,75 Angka				71,75				72	72%	100,35			Didukung oleh komitmen pimpinan, keselarasan perencanaan dan penganggaran, indikator kinerja yang terukur, serta pelaksanaan monitoring dan evaluasi yang berkelanjutan, penerapan SAKIP di Dinas Pangan dan Pertanian terus mengalami perbaikan sehingga mendorong peningkatan Nilai AKIP secara berkesinambungan.
P1	Meningkatnya akuntabilitas kinerja perangkat daerah	Persentase pemenuhan urusan penunjang yang dipenuhi pada Dinas Pangan dan Pertanian	100 %				100 %				100 %	100 %	100,00	-	-	

Padang Panjang, Januari 2026

Pt. Kepala Dinas Pangan dan Pertanian
Kota Padang Panjang



ZETRIAL, S.Pi., M.M
NIP. 0711126 199903 1 005



PEMERINTAH KOTA PADANG PANJANG
DINAS PANGAN DAN PERTANIAN

Jl. A. Yani No: 30 Kelurahan Ngalau Kecamatan Padang Panjang Timur
Kota Padang Panjang - kodepos 27124 - Telepon/Fax (0752) 82119
Email : diperta.pp@gmail.com

NOTULEN

Rapat : Rapat Evaluasi Pengukuran Kinerja dan Realisasi Rencana Aksi Triwulan IV Tahun 2025
Hari/Tanggal : Senin/ 05 Januari 2026
Pukul : 10.00 WIB s/d selesai
Tempat : Ruang Rapat Dinas Pangan dan Pertanian Kota Padang Panjang
Ketua : Kepala Dinas Pangan dan Pertanian Kota Padang Panjang
Peserta : Sekretaris Dinas Pangan dan Pertanian Kota Padang Panjang
Kabid Tanaman Pangan Hortikultura dan Perkebunan
Kabid Ketahanan Pangan
Kabid Perikanan dan Pelaksana Penyuluhan
Kabid Peternakan dan Kesehatan Hewan
Pejabat Fungsional Perencana
Pejabat fungsional yang disetarakan di Lingkup Dinas Pangan dan Pertanian

PEMBAHASAN

Pada rapat ini dilakukan evaluasi terhadap capaian program, Evaluasi Capaian IKU dan Evaluasi Pelaksanaan Rencana Aksi dengan hasil rapat sebagai berikut:

I. - Evaluasi Program

Dari pelaksanaan program dan kegiatan yang dilaksanakan pada Triwulan IV ini maka berikut ini ditampilkan capaian masing-masing program:

1. Program Penunjang Urusan Pemerintahan Daerah Kabupaten/Kota

- Rencana capaian kinerja program ini pada Triwulan IV: rencana keuangan Rp.8.247.103.916,- dengan rencana fisik 100%.
- Realisasi Keuangan Rp.7.730.565.171.- (93,74%) dan realisasi fisik 100%. Dimana pada program ini terdapat 5 kegiatan, yaitu: (1). Administrasi Keuangan Perangkat Daerah dengan sub kegiatan Penyediaan Gaji dan Tunjangan ASN (2) Administrasi Umum Perangkat Daerah, dengan sub kegiatan Penyediaan komponen instalasi listrik/penerangan bangunan kantor, Penyedia bahan logistik kantor, Penyediaan barang cetakan dan penggandaan, Penyelenggaraan arapat koordinasi dan konsultasi SKPD, (3) Pengadaan Barang Milik Daerah Penunjang Urusan Pemerintah Daerah, dengan sub kegiatan Pengadaan peralatan dan mesin lainnya(4) Penyediaan Jasa Penunjang Urusan Pemerintah Daerah, dengan sub kegiatan Penyediaan jasa surat menyurat, Penyediaan Jasa Komunikasi, Sumber Daya Air dan Listrik, serta Penyediaan Jasa Pelayanan Umum Kantor ,dan (5) Pemeliharaan Barang Milik Daerah Penunjang Urusan Pemerintah Daerah dengan sub kegiatan Penyediaan Jasa Pemeliharaan, Biaya Pemeliharaan, dan Pajak Kendaraan Perorangan Dinas atau Kendaraan Dinas Jabatan, serta Pemeliharaan Peralatan dan Mesin Lainnya, Pemeliharaan/ Rehabilitasi Gedung Kantor dan Bangunan Lainnya
- Indikator kinerja pada program ini adalah persentase pemenuhan Urusan penunjang yang dipenuhi pada Dinas Pangan dan Pertanian.

2. Program Peningkatan Diversifikasi dan Ketahanan Pangan

- Rencana capaian kinerja program ini pada Triwulan IV: rencana keuangan Rp.114.880.900,- dengan rencana fisik 100%.
- Realisasi Keuangan Rp.114.154.250,- (99,37%) dan realisasi fisik 100%. Dimana pada program ini terdapat 2 kegiatan, yaitu: (1). Penyediaan dan Penyaluran Pangan Pokok atau Pangan Lainnya sesuai dengan Kebutuhan Daerah Kabupaten/ Kota dalam rangka Stabilitas Pasokan dan Harga Pangan. Pada kegiatan terdapat sub kegiatan Penyediaan Pangan Berbasis Sumber Daya Lokal; (2). Kegiatan Pelaksanaan Pencapaian Target Konsumsi Pangan Perkapita/ Tahun sesuai dengan Angka Kecukupan Gizi. Pada Kegiatan terdapat subkegiatan Pemberdayaan Masyarakat dalam Penganekaragaman Konsumsi Pangan Berbasis Sumber Daya Lokal.
- Indikator kinerja dari program ini, yaitu : Skor Pola Pangan Harapan (PPH) dimana target angka 85,19 dengan realisasi 85,41 serta persentase capaian sebesar 100,28%. Realisasi fisik melebihi target disebabkan oleh terlaksananya sosialisasi yang bertahap dan berkesinambungan bagi masyarakat tentang konsumsi pangan beragam, bergizi dan Aman (B2SA).

3. Program Pengawasan Keamanan Pangan

- Rencana capaian kinerja program ini pada Triwulan IV: rencana keuangan Rp.0,- (0%) dengan rencana fisik 51%.
- Realisasi Keuangan Rp. 0,- (0%) dan realisasi fisik 51%. Dimana pada program ini terdapat 1 kegiatan, yaitu Kegiatan Pelaksanaan Pengawasan Keamanan Pangan Segar Daerah Kabupaten/Kota (1) Sub Kegiatan Rekomendasi Keamanan Pangan Segar Asal Tumbuhan Daerah Kabupaten/Kota.
- Indikator kinerja program ini adalah persentase pangan segar yang memenuhi persyaratan dan standar keamanan pangan. Pada Triwulan IV, target keuangan kegiatan pengawasan pangan sebesar 0% sebagai dampak dari refocusing anggaran dan target fisik sebesar 51%. Realisasi kinerja program 70% dengan capaian persentase sebesar 137,25% Meskipun tidak ada anggaran pada APBD Kota Padang Panjang tetapi indikator ini dapat diukur karena adanya kegiatan uji keamanan pangan pangan oleh provinsi yang dilaksanakan di Kota Padang Panjang.

4. Program Pengelolaan Perikanan Budidaya

- Rencana capaian kinerja program ini pada Triwulan IV: rencana keuangan Rp. 285.489.500,- (1,24%) dengan rencana fisik 12,50%.
- Realisasi Keuangan Rp216.082.000,- (75,81%) dan realisasi fisik 12,50%. Dimana pada program ini terdapat 1 kegiatan, yaitu Kegiatan Pengelolaan Pembudidayaan Ikan. Pada kegiatan ini terdapat 2 sub kegiatan, yaitu (1) Sub Kegiatan Penyediaan Prasarana Pembudidayaan Ikan dalam 1 (satu) Daerah Kabupaten/ Kota dan (2) Penjaminan Ketersediaan Sarana Pembudidayaan Ikan dalam 1 (satu) Daerah Kabupaten/Kota.
- Indikator kinerja pada program ini adalah produksi budidaya ikan. Dimana jumlah produksi perikanan sampai kondisi Bulan Desember Tahun 2025 sebanyak 752 ton/tahun dari target yang ditetapkan 752 ton/tahun dengan persentase capaian 100%
- Sementara itu jika dibandingkan dengan target, realisasi fisik sudah mencapai target yang ditentukan sedangkan realisasi keuangan pada

program ini belum mencapai target yang telah ditetapkan disebabkan oleh refocusing anggaran.

5. Program Pengolahan dan Pemasaran Hasil Perikanan

- Rencana capaian kinerja program ini pada Triwulan IV: rencana keuangan Rp.12.274.900,- dengan rencana fisik 100%.
- Realisasi Keuangan Rp.9.646.750,- (78,59%) dan realisasi fisik (100%). Dimana pada program ini terdapat 1 kegiatan, yaitu: Kegiatan Penerbitan Tanda Daftar Usaha Pengolahan Hasil Perikanan Bagi Usaha Skala Mikro dan Kecil. Pada Kegiatan ini terdapat 1 sub kegiatan, yaitu: Sub Kegiatan Penyediaan Data dan Informasi Usaha Pemasaran dan Pengolahan Hasil Perikanan dalam 1 (satu) Daerah kabupaten/ Kota.
- Indikator kinerja pada program ini adalah angka konsumsi ikan dengan target 42,16 Kg/Kapita/tahun , dengan realisasi sampai keadaan bulan Desember 2025 sebesar 42,16 Kg/Kapita/tahun dengan persentase capaian 100%. Realisasi tercapai karena meningkatnya produksi perikanan, penyuluhan perikanan tentang gemarikan dan adanya kerjasama dengan PPK Kota untuk Lomba mewarnai tentang ikan tingkat kota.

6. Program Penyediaan dan Pengembangan Sarana Pertanian

- Rencana capaian kinerja program ini pada Triwulan IV: rencana keuangan Rp.1.720.137.280,- dengan rencana fisik (100%).
- Realisasi Keuangan Rp.1.608.690.275,- (93,52%) dan realisasi fisik 100%. Dimana pada program ini terdapat 4 kegiatan, yaitu:
(1). Kegiatan Pengawasan Penggunaan Sarana Pertanian. Pada Kegiatan ini terdapat 1 Sub Kegiatan, yaitu: Sub Kegiatan Pendampingan Penggunaan Sarana Pendukung Pertanian; (2). Kegiatan Pengelolaan Sumber Daya Genetik (SDG) Hewan, Tumbuhan, dan Mikro Organisme Kewenangan Kabupaten/ Kota. Pada kegiatan ini terdapat 1 Sub Kegiatan, yaitu: Sub Kegiatan Peningkatan Kualitas SDG Hewan/ Tanaman; (3). Kegiatan Peningkatan Mutu dan Peredaran Benih/ Bibit Ternak dan Tanaman Pakan Ternak serta Pakan dalam Daerah Kabupaten/ Kota. Pada Kegiatan ini terdapat 1 sub kegiatan, yaitu: Sub Kegiatan Pengawasan Mutu Benih/ Bibit Ternak, Bahan/ Pakan/ Tanaman Skala Kecil; dan (4) Kegiatan Penyediaan Benih/ Bibit Ternak dan Hijauan Pakan Ternak Yang Sumbernya Dalam 1(satu) Daerah Kabupaten/Kota Lain. Pada Kegiatan ini terdapat 1 sub kegiatan yaitu Sub Kegiatan Pengadaan Benih/Bibit Ternak Yang Sumbernya Dari Daerah Kabupaten/Kota Lain.
Indikator kinerja pada program ini ada 2, yaitu 1) persentase peningkatan produksi tanaman pangan dengan target 80% terealisasi sesuai dengan target serta persentase capaian 100% dan 2) persentase peningkatan produksi komoditas peternakan dengan target 80% terealisasi sesuai dengan target serta persentase capaian 100% .

7. Program Penyediaan dan Pengembangan Prasarana Pertanian

- Rencana capaian kinerja program ini pada Triwulan IV rencana keuangan Rp.69.549.700,- dengan rencana fisik 100%.
- Realisasi Keuangan Rp.39.801.200,- (55,70%) dan realisasi fisik 100%. Dimana pada program ini terdapat 2 kegiatan, yaitu: (1) Kegiatan Pembangunan Prasarana Pertanian. Pada Kegiatan ini terdapat 3 Sub Kegiatan yaitu 1) Sub Kegiatan Pembangunan, Rehabilitasi dan

Pemeliharaan Jalan Usaha Tani; 2) Sub Kegiatan Pembangunan Rehabilitasi dan Pemeliharaan Prasarana Pertanian lainnya; dan 3) Rehabilitasi dan Pemeliharaan Jaringan Irigasi Usaha Tani. (2) Kegiatan Pengelolaan Wilayah Sumber Bibit Ternak dan Rumpun/ Galur Ternak dalam Daerah Kabupaten/Kota. Pada kegiatan ini memiliki 1 sub kegiatan yaitu Sub Kegiatan Pelestarian dan Pemanfaatan Wilayah Sumber Bibit Ternak dan Rumpun/Galur Ternak .

- Indikator kinerja pada program ini ada 1 yaitu persentase cakupan lahan pertanian yang ditetapkan menjadi LP2B dengan target 80% dan realisasi 80% dan capaian 100% sedangkan target dari kegiatan pengelolaan wilayah sumber bibit ternak dan rumpun/galur ternak dalam daerah Kabupaten/Kota target 25 ekor dengan realisasi 34 ekor, capaian sebesar 136 % melebihi target dikarenakan tingkat keberhasilan IB tinggi, efektifitas pelayanan IB meningkat.

8. Program Pengendalian Kesehatan Hewan dan Kesehatan Masyarakat Vetriner

- Rencana capaian kinerja program ini pada Triwulan IV: rencana keuangan Rp. 105.143.200,- dengan rencana fisik (100%).
- Realisasi Keuangan Rp.98.167.9520,- (93,37%) dan realisasi fisik 100%. Dimana pada program ini terdapat 2 kegiatan, yaitu: (1) Kegiatan Penjaminan Kesehatan Hewan, Penutupan dan Pembukaan Daerah Wabah Penyakit Hewan Menular Dalam Daerah Kabupaten/ Kota. Pada kegiatan ini terdapat 2 sub kegiatan, yaitu: 1) Sub Kegiatan Penanggulangan Daerah Terdampak Wabah Penyakit Hewan Menular dan 2) Pemberantasan Penyakit Hewan Menular dan Zoonosis dalam 1 (satu Daerah Kabupaten/Kota. (2) Kegiatan Penerapan dan Pengawasan Persyaratan Teknis Kesehatan Masyarakat Veteriner. Pada kegiatan ini terdapat 2 sub kegiatan, yaitu: 1) Sub Kegiatan Pengawasan Peredaran Hewan dan Produk Hewan dan 2) Sub Kegiatan Pembinaan Penerapan Persyaratan Higiene Sanitasi pada Unit Usaha Produk Hewan.
- Indikator kinerja pada program ini adalah persentase tingkat pengendalian Penyakit Hewan Menular Strategi (PHMS), dengan target 11,11% dengan realisasi 12,50% capaian melebihi target sebesar 112,51% dikarenakan adanya upaya pengendalian dan pencegahan penyakit PHMS oleh Dinas melalui upaya vaksinasi dan KIE kepada ternak dan hewan.

9. Program Pengendalian dan Penanggulangan Bencana Pertanian

- Rencana capaian kinerja program ini pada Triwulan IV: rencana keuangan Rp.7.600.000 dengan rencana fisik (100%)
- Realisasi Keuangan Rp.0,- (0%) dan realisasi fisik 80%. Dimana pada program ini terdapat 1 kegiatan, yaitu: Kegiatan Pengendalian dan Penanggulangan Bencana Pertanian Kabupaten/ Kota. Pada Kegiatan ini terdapat 1 sub kegiatan, yaitu: Sub Kegiatan Sub Kegiatan Penanggulangan Pasca Bencana Alam Bidang Tanaman Pangan, Hortikultura dan Perkebunan.
- Indikator kinerja pada program ini adalah persentase penanganan bencana pertanian dengan target 80% realisasi 0% dengan capaian 0%, realisasi tidak terlaksana disebabkan tidak tersedianya anggaran APBN untuk premi Asuransi Usaha Tani Padi (AUTP) tahun 2025 dari Kementan.

10. Program Penyuluhan Pertanian

- Rencana capaian kinerja program ini pada Triwulan IV: rencana keuangan Rp.225.029.400 dengan rencana fisik (100%)
- Realisasi Keuangan Rp.1802.779.450,- (81,22%) dan realisasi fisik 100%. Dimana pada program ini terdapat 1 kegiatan, yaitu: Pelaksanaan Penyuluhan Pertanian. Pada Kegiatan ini terdapat 3 sub kegiatan, yaitu: Sub Kegiatan Pengembangan Kapasitas Kelembagaan Petani di Kecamatan dan Desa dan Sub Kegiatan Penyediaan 2). Pemanfaatan Sarana dan Prasarana Penyuluhan Pertanian dan 3) Penyediaan dan peningkatan kapasitas penyuluh pertanian.
- Indikator kinerja pada program ini adalah Persentase SDM penyuluh pertanian yang ditingkatkan target 100% dengan realisasi 100% dan Jumlah kelembagaan tani yang ditingkatkan kapasitasnya dengan target 9 Kelompok terealisasi sesuai target dan persentase capaian sebesar 100%.
- Jika dibandingkan dengan target, realisasi fisik sudah mencapai target yang ditentukan sedangkan realisasi keuangan tidak mencapai 100% karena adanya rencana refocusing anggaran.

- Rekomendasi Program

Semua program sudah dilaksanakan dengan baik sesuai dengan target yang direncanakan pada tahun 2025, tetapi realisasi keuangan belum sesuai dengan target dikarenakan adanya efisiensi anggaran untuk Tahun 2025 sehingga ada kegiatan yang tidak mencapai 100% pelaksanaannya.

II. Evaluasi IKU

Dari evaluasi IKU yang dilaksanakan maka diperoleh capaian sebagai berikut :

1. Capaian Kinerja yang dilaporkan disesuaikan dengan target tahun 2025 berdasarkan indikator masing-masing tujuan/sasaran pada Renstra Dinas Pangan dan Pertanian Kota Padang Panjang Tahun 2025-2029.
2. Adapun indikator kinerja yang diukur sebagai berikut:
 - a. **Ketersediaan Pangan untuk Dikonsumsi Penduduk**, dengan target 2.420 Kkal/Kapita/hari, realisasi 2.420 Kkal/Kapita/hari dengan persentase capaian 100%. Dimana kinerja ini Faktor Pendukung Ketersediaan pangan dalam Neraca Bahan Makanan (NBM) meliputi peningkatan produksi domestik (padi, jagung, hortikultura), diversifikasi, konsumsi, stabilitas distribusi, serta kebijakan pemerintah seperti impor strategis dan pengelolaan cadangan pangan. Faktor-faktor ini memastikan kecukupan energi dan nutrisi (protein/lemak) penduduk.
 - b. **Peningkatan Produksi Perikanan**, dari target tahun 2025 sebesar 0,26% realisasi 0,26% dengan capaian 100% dengan meningkatnya produksi perikanan di Kota Padang Panjang didukung oleh kembali bergeliatnya sektor usaha budidaya perikanan dengan komoditas utama yaitu Ikan Lele, Nila dan Mas. Hal ini disebabkan adanya kenaikan harga jual ikan konsumsi dipasaran dan terjadinya kenaikan konsumsi ikan perkapita pertahun pada tahun 2025 yaitu sebanyak 42,16, sehingga memicu semangat pembudidayaan ikan di Kota Padang Panjang terutama ikan lele untuk pengembangan budidaya ikan.
 - c. **Produktivitas Padi**, Target produktivitas padi tahun 2025 adalah 5,85 ton/ha terealisasi sebesar 6,63 ton/ha (ini merupakan angka sementara dari BPS Kota Padang Panjang) dengan persen capaian (113,33%) ,

peningkatan capaian indikator kinerja produktivitas padi didukung oleh optimalisasi pelaksanaan budidaya pertanian, menurunnya intensitas serangan hama tikus dan penyakit tumbuhan, penggunaan pupuk berimbang serta tersedianya alokasi pupuk bersubsidi yang sesuai dengan kebutuhan petani.

- d. **Produktivitas Susu Sapi Perah**, Target untuk tahun 2025 target sebesar sebesar 11,85 liter/ekor/hari dengan realisasi 9,19 liter/ekor/hari, persentase capaian 77,55%. Adapun faktor penghambat tidak tercapainya target yaitu: 1) Belum adanya pasar yang pasti/permanent; 2) Belum adanya Industri Pengolahan Susu (IPS) yang menjadi tempat pemasaran susu; 3) Berkurangnya induk sapi oleh peternak dikarenakan macetnya susu sapi (tidak terpasarkan seluruhnya).
- e. **Nilai AKIP Dinas Pangan dan Pertanian**, Target indikator sebesar 71,75 terealisasi sebesar 72 dengan persentase capaian sebesar 100,35%. Hal ini didukung oleh komitmen pimpinan, keselarasan perencanaan dan penganggaran, indikator kinerja yang terukur, serta pelaksanaan monitoring dan evaluasi yang berkelanjutan, penerapan SAKIP di Dinas Pangan dan Pertanian terus mengalami perbaikan sehingga mendorong peningkatan Nilai AKIP secara berkesinambungan.

- Rekomendasi IKU

- a. Capaian kinerja yang ditargetkan untuk Tahun 2025 sebagian besar sudah sesuai dengan indikator kinerja utama dan target perjanjian kinerja yang dilaksanakan oleh Eselon II yaitu Kepala Dinas Pangan dan Pertanian.
- b. Diharapkan untuk Tahun berikutnya agar melaksanakan perencanaan dengan tepat dan lebih terukur dalam pencapaian kinerja oleh bidang-bidang di Dinas Pangan dan Pertanian Kota Padang Panjang sesuai dengan Indikator Kinerja Utama.

III. - Evaluasi Rencana Aksi

1. Pada **Program Peningkatan Diversifikasi dan Ketahanan Pangan Masyarakat** dilaksanakan kegiatan dengan rincian kegiatan sebagai berikut:
 - Koordinasi dengan Bulog tentang Bantuan Pangan
 - Penyusunan Neraca Bhan Makanan (NBM)
 - Pemantauan harga pangan
 - Melaksanakan Gerakan Pangan Murah (GPM)
 - Bantuan sarana prasarana bibit tanaman dan ternak
 - Monitoring Evaluasi Kegiatan ke Kelompok Wanita Tani (KWT)
 - Pemeliharaan Tanaman Obat Keluarga (TOGA).
 - Pemantauan harga pasar setiap harinya ke Pasar Kota Padang Panjang
 - Monitoring Evaluasi Stock Beras ke pedagang dan heler di Kota Padang Panjang.
 - Monitoring evaluasi harga pangan ke pedagang dan grosris di Kota Padang Panjang.
 - Pembinaan dan pemberdayaan kelompok wanita tani dalam pemenuhan pangan keluarga.
 - Pembinaan pengelolaan pangan lokal.
2. Pada **Program Pengawasan Keamanan Pangan** dilaksanakan kegiatan dengan rincian sebagai berikut:
 - Meskipun tidak ada anggaran pada APBD Kota Padang Panjang tetapi indikator ini dapat dilaksanakan karena adanya kegiatan uji kewanaman

pangan pangan oleh provinsi yang dilaksanakan di Kota Padang Panjang.

3. Pada Program **Pengelolaan Perikanan Budidaya** telah dilaksanakannya kegiatan sebagai berikut:
 - Pembinaan dan monitoring ke pokdakan di Kota Padang Panjang sebanyak 45 kelompok
 - Rapat koordinasi tentang perikanan
 - Pengadaan Sarana Perikanan untuk UPTD BBI (Pakan Ikan dan kapur)
 - Monitoring dan evaluasi Sarana dan Prasarana Perikanan bansos tahun 2025, dimana ada 3 KK penerima bantuan berupa sarana prasarana budidaya perikanan (Ikan Nila dan Gurami) di Kelurahan Balai-Balai, Kelurahan Ganting dan Kelurahan Guguk Malintang.
 - Pelatihan Budidaya Perikanan
 - Demplot Budidaya Perikanan
 - Rehabilitasi kolam/pematang kolam/halaman/ bangunan di UPTD BBI
4. Pada Program **Pengolahan dan Pemasaran Hasil Perikanan** telah dilaksanakannya kegiatan sebagai berikut:
 - Monitoring evaluasi ke lapangan untuk menghimpun data konsumsi ikan
 - Pembinaan Kelompok oleh Penyuluh perikanan
 - Lomba mewarnai serba ikan Tingkat TK se-Kota Padang Panjang
5. Pada **Program Penyediaan dan Pengembangan Sarana Pertanian** telah dilaksanakannya kegiatan sebagai berikut:
 - Beroperasionalnya Labor Kultur Jaringan
 - Pemeliharaan Screenhouse
 - Terlaksananya pengawasan pupuk dan pestisida ke Kios-Kios Pengecer yang ada di Kota Padang Panjang setiap bulan.
 - Rapat Koordinasi Tim Komisi Pengawasan Pupuk dan Pestisida (KP3)
 - Pengadaan Hijauan Pakan Ternak sebanyak 111.240 kg keadaan sampai Bulan Desember 2025
 - Pengadaan Konsentrat sebanyak 5.250 kg keadaan sampai Bulan Desember 2025
 - Telah dilaksanakan pembinaan ke kelompok peternak sapi perah yang ada di Kota Padang Panjang
 - Tersedianya bibit ternak sapi perah pada rearing unit dan kandang pembibitan sebanyak 7 ekor.
 - Pembinaan kelompok tani/ pelaku usaha tanaman hias.
 - Monitoring dan evaluasi ke saluran irigasi dan jalan usaha tani ke kelompok tani.
 - Pengolahan data statistik pertanian, hortikultura dan perkebunan
 - Monitoring pemanfaatan alat mesin pertanian ke kelompok tani.
 - Monitoring Evaluasi ke poltryshop di Kota Padang Panjang.
 - Monitoring perkembangan ternak bansos tahun 2025, dimana ada 34 KK penerima bantuan berupa sapi potong, kambing, itik dan ayam.
 - Monitoring dan evaluasi bantuan sosial berupa uang penyediaan Sarana pertanian berupa sarana pertanian tahun 2025 sebanyak 63 kk.
 - Pengadaan Pestisida untuk Pengendalian Inflasi.
6. Pada **Program Penyediaan dan Pengembangan Prasarana Pertanian** telah dilaksanakannya kegiatan sebagai berikut:
 - Pengadaan peralatan untuk Rumah Potong Hewan yaitu : besi gantungan karkas, cincin pengikat sapi, gantungan karkas, kulahar gantungan karkas, papan untuk meja deboning dan pisau pemotong hewan dan bantuan sosial berupa uang kepada masyarakat miskin sebanyak 2 KK untuk


- pengadaan mesin tetas dan pembuatan kandang itik.
- Tersedianya pengadaan Nitrogen cair untuk Inseminasi Buatan (IB) di UPTD Puskesmas dan telah dilakukan IB sebanyak 34 ekor IB sampai keadaan Bulan Desember 2025
7. Pada Program **Pengendalian Kesehatan Hewan dan Kesehatan Masyarakat Veteriner** telah dilaksanakan kegiatan sampai kondisi bulan Maret 2025, dengan rincian sebagai berikut:
- Pengadaan obat-obatan hewan dan vaksin rabies
 - Terlaksananya Penangkapan Hewan Penular Rabies (HPR) sebanyak 72 ekor sampai keadaan bulan Desember.
 - Terlaksananya Vaksinasi Rabies 1137 ekor sampai keadaan Bulan Desember.
 - Terlaksananya pelayanan kesehatan hewan sebanyak 2.365 ekor sampai keadaan Bulan Desember.
 - Peningkatan KIE (Komunikasi Informasi dan Edukasi) terkait produksi dan kesehatan hewan.
 - Terlaksananya Pengawasan pemotongan ternak di RPH dan pemotongan hewan qurban.
 - Pembinaan untuk unit usaha peternakan dan kesehatan hewan
8. Pada **Program Pengendalian dan Penanggulangan Bencana Pertanian Kabupaten/Kota** bantuan premi AUTP Kota Padang Panjang Tahun 2025 dialokasikan pada APBD sebanyak Rp.5.292.000 untuk lahan sawah seluas 147 hektar yang merupakan 20% dari biaya polis, sedangkan 80% biaya polis lainnya ditanggung oleh Kementerian Pertanian/ APBN (sebesar Rp.21.168.000,-). Adapun nilai pertanggungangan AUTP ini adalah sebesar Rp.6.000.000-/hektar. Namun disebabkan refocusing anggaran di Kementan, bantuan Premi 80% dari APBN tidak terealisasi untuk Kota Padang Panjang pada tahun 2025.
9. Pada **Program Penyuluhan Pertanian** telah dilaksanakan :
- Mimbar Sarasehan KTNA Tingkat Kota
 - Pertemuan Kelompok tani di lapangan
 - Training penyuluh pertanian di masing-masing Balai Penyuluhan pertanian (BPP)
 - Melaksanakan pembinaan dan Monev kegiatan Gerakan Tanam Cabe ke kelompok tani beserta Penyuluh Pertanian
 - Melaksanakan pembinaan dan Monev ke kelompok tani beserta Penyuluh Pertanian.
 - Melaksanakan Demonstrasi Plot (Demplot) ke lahan petani.
 - Pelatihan SL-PHT Cabe.
 - Pelatihan Budidaya Ternak.
 - Pembinaan Kelompok Tani oleh Penyuluh Pertanian.
 - Penyediaan biaya operasional Penyuluh untuk menunjang kegiatan di Lapangan.
10. Pada **Program Penunjang Urusan Pemerintahan Daerah Kabupaten/Kota** telah dilaksanakan :
- Didukung oleh komitmen pimpinan, keselarasan perencanaan dan penganggaran, indikator kinerja yang terukur, serta pelaksanaan monitoring dan evaluasi yang berkelanjutan, penerapan SAKIP di Dinas Pangan dan Pertanian terus mengalami perbaikan sehingga mendorong peningkatan Nilai AKIP secara berkesinambungan.

- Rekomendasi Rencana Aksi


- a. Pada Tahun 2025, Program telah terlaksana sesuai dengan Rencana Aksi yang telah disusun pada awal Tahun.
- b. Dan diharapkan Tahun 2025 terlaksana sesuai rencana aksi dan tepat sasaran.
- c. Dengan telah dilaksanakan program, kegiatan dan subkegiatan pada tahun 2025 dan dilihat dari hasil pencapaian kegiatan maka pada umumnya semua bidang mencapai target 100% dan pada bidang tidak mencapai target diharapkan pada waktu mendatang supaya dapat mencapai sesuai target yang direncanakan.

Padang Panjang, 05 Januari 2026

MENGETAHUI :
Sekretaris Dinas Pangan dan pertanian
Kota Padang Panjang


ZETRIAL, S.Pi
NIP.19711126 199903 1 005

NOTULIS


YURNIDAWATI, SE
NIP. 19710101 199403 2 006



PEMERINTAH KOTA PADANG PANJANG
DINAS PANGAN DAN PERTANIAN

Jl. Ahmad Yani No. 30 Telepon/ Fax (0752) 82119

Padang Panjang 27124

E-mail : diperta.pp@gmail.com

DAFTAR HADIR

HARI/TANGAL : Senin/ 5 Januari 2026

ACARA : Rapat Evaluasi Pengukuran Kinerja dan Realisasi Rencana Aksi
Triwulan IV Tahun 2025

TEMPAT : Ruang Rapat Dinas Pangan dan Pertanian Kota Padang Panjang

NO.	NAMA	L/P	JABATAN	TANDA TANGAN	KET
1	Zetrial, S.Pi	L/P	Plt Kadis		
2	Fitriadi, M	OP	Kabid TRHP		
3	Wahidii	OP	Kabid PPH		
4	Furnidawati	L/P	Analisis Keuangan		
5	Syamsuwir	OP	Kasubag Lempeg		
6	Murniati	L/P	Koordinator BPP Sektirng		
7	Armentri	OP	PP		
8	Supriyanto	OP	staf		
9	Lidy	L/P	APSP		
10	Sunga Debiani	L/P	Analisis Pangan		
11	Rahmi Guski Ardi	L/P	PEL		
12	dah-Indra	L/P	Kecamatan		
13	Elmanzir	L/P	PPP/staf		
14	Nike Fitriani	L/P	Wosortnaki		
15	Haswandi	OP	staf		
16	Dedi Saputra	OP	PPP		
17	Muhik Elfir	L/P	PPP		
18	Erita Eferih	L/P	PEL		
19	Si Angraini	L/P	staf		
20	Dedi Saputra	OP	Plt Kabid Koperasi		
21	dah Indra	L/P	Kecamatan		
22	INDRA	L/P	DOV		
23		L/P			
24		L/P			
25		L/P			

Plt Kepala Dinas Pangan dan Pertanian
Kota Padang Panjang



Zetrial, S.Pi., M.M

NIP. 19711126 199903 1 005

**Dokumentasi Rapat Evaluasi Pengukuran Kinerja dan
Realisasi Rencana Aksi Triwulan IV Tahun 2025**

